



İNŞAAT MALZEMELERİ  
SANAYİ DIŞ TİCARET  
ENDEKSİ



# İNŞAAT MALZEMELERİ SANAYİ DIŞ TİCARET ENDEKSLERİ SAYI-43 ŞUBAT 2021



İNŞAAT MALZEMELERİ  
SANAYİ DİŐ TİCARET  
ENDEKSİ



|                           |   |
|---------------------------|---|
| <b>ENDEKSLERİN TANIMI</b> | <p>'İnşaat Malzemeleri Sanayi Dış Ticaret Endeksi' inşaat malzemeleri sanayinde yer alan ürünlerin dış ticaretini ölçen endekslerdir.</p> <p>İnşaat malzemeleri sanayinde yer alan ürünlerin ihracat ve ithalatları aylık olarak miktar, dolar değer ve birim fiyat olarak ölçülmektedir.</p> <p>Miktar, değer ve birim değerler zincir endeks haline getirilmiş olup ayrıca endeks değeri olarak izlenmektedir.</p>  |
| <b>ENDEKSLERİN AMACI</b>  | <p>'İnşaat Malzemeleri Sanayi Dış Ticaret Endeksi' temel amacı inşaat malzemeleri sanayinde yer alan ürünlerin; ürünler, ürün grupları ve toplulaştırılmış olarak dış ticaret verilerini derlemek, bu verilerden endeksler oluşturmak, mutlak veriler ve endeksler yardımıyla dış ticaret gelişmelerini izlemek ve değerlendirmektir. Bu değerlendirme için Türkiye'nin aylık sanayi ürünleri ihracatı için de ayrıca miktar, değer ve birim değer endeksleri hesaplanmakta ve karşılaştırmaya gidilmektedir.</p> |
| <b>ENDEKSLER</b>          | <p><b>Ana Endeks:</b> İnşaat Malzemeleri Sanayi Dış Ticaret Endeksi<br/><b>Alt Endeksler:</b> 8 Alt Ürün Grubu Endeksi<br/><b>Tematik Endeksler:</b> Miktar, Değer Ve Birim Değer Endeksleri</p>  |



### ENDEKSLERİN HAZIRLANMA METODOLOJİSİ;

- Endeksler ihracat ve ithalat için, miktar, değer ve birim değer (ortalama fiyat) olarak hesaplanmaktadır.
- Endekslerin başlangıç tarihi 2013 yılıdır; her ürün için 2013 yılı aylık ortalama miktar, değer ve birim değeri 100 kabul edilmiştir.
- Endeksler aylık olarak hazırlanmaktadır.
- Endeks yöntemi olarak 'zincir endeks' kullanılmaktadır.
- Aylık verileri 2013=100 verisi üzerine her ay için işlenerek zincir endeksler üretilmektedir.
- İnşaat malzemeleri sanayinde 36 ürün için endeks hazırlanmıştır.
- Ürünler ortak özellikleri itibariyle 8 ürün grubu halinde gruplandırılmış olup ürün grupları için de endeksler hesaplanmaktadır.
- Dış Ticaret Endekslerinin hazırlanmasında Türkiye İstatistik Kurumu'nun açıkladığı Dış Ticaret İstatistikleri kullanılmaktadır.
- TÜİK aylık verileri bir sonraki ayın son günü açıklamaktadır. Türkiye İMSAD Dış Ticaret Endeksi de bu tarihten beş gün sonra açıklanmaktadır.



| ÜRÜN GRUPLARI                               | ÜRÜNLER   |
|---|---|
| <b>DEMİR ÇELİK ÜRÜNLERİ</b>                 | DEMİR ÇELİK ÇUBUK PROFİL<br>DEMİR ÇELİK BORU VE BORU BAĐLANTI PARÇALARI<br>DEMİR ÇELİK DİKENLİ TEL VE ÇİTLER<br>DEMİR ÇELİK İNŐAAT AKSAMI<br>DEMİR ÇELİKTEN RADYATÖR<br>DEMİR ÇELİK TEL ÖRGÜ KAFES AĐ<br>DEMİR ÇELİK CİVATA SOMUN                     |
| <b>MİNERAL, TAŐ VE TOPRAK ÜRÜNLERİ</b>      | ALÇI ÇİMENTO VE BETONDAN EŐYA<br>ALÇIDAN İNŐAAT MALZEMELERİ<br>ÇİMENTO<br>İNŐAAT CAMLARI (DÜZCAM VE YALITIM CAMLARI)<br>SERAMİK KAPLAMA<br>SERAMİK SAĐLIK GEREÇLERİ<br>BLOK MERMER<br>İŐLENMİŐ TAŐLAR (MERMER VE GRANİTLER)<br>TUĐLA, KARO VE KİREMİT |
| <b>ELEKTRİK MALZEMELERİ VE TEÇHİZATLARI</b> | ASANSÖR, YÜRÜYEN MERDİVEN VE KÖRÜKLER<br>AYDINLATMA EKİPMANLARI<br>ELEKTRİK MALZEMELERİ<br>GÜVENLİK VE ALARM SİSTEMLERİ<br>ISITMA VE SOĐUTMA CİHAZLARI<br>SAYAÇLAR<br>YALITIMLI KABLOLAR  |

| ÜRÜN GRUPLARI                 | ÜRÜNLER  |
|-------------------------------|--|
| <b>METAL BAZLI ÜRÜNLER</b>    | ALÜMİNYUM İNŐAAT MALZEMELERİ VE AKSAMLARI<br>ALÜMİNYUM SAĐLIK GEREÇLERİ<br>DEMİR ÇELİK SAĐLIK GEREÇLERİ<br>KİLİTLER VE DONANIM EŐYALARI<br>MUSLUK VE VANALAR |
| <b>KİMYASAL BAZLI ÜRÜNLER</b> | BOYALAR VE VERNİKLER<br>PLASTİK İNŐAAT MALZEMELERİ<br>YAPI KİMYASALLARI  |
| <b>AĐAÇ VE AHŐAP ÜRÜNLERİ</b> | AHŐAP İNŐAAT MALZEMELERİ<br>DUVAR KAĐITLARI<br>AHŐAP MUTFAK VE BANYO DOLAPLARI   |
| <b>YALITIM ÜRÜNLERİ</b>       | YALITIM MALZEMELERİ  |
| <b>PREFABRİK YAPILAR</b>      | PREFABRİK YAPILAR  |



## İNŞAAT MALZEMELERİ SANAYİ DİŐ TİCARET ENDEKSİ 2020 YILI GENEL DEĐERLENDİRMESİ

- ❑ İnşaat Malzemeleri Dış Ticaret Endeksi şubat ayında önemli bir gelişme göstermiştir. Kısa gün sayısı ile şubat ayı endekste büyümelere sahne olmuştur.
- ❑ İhracat değeri olarak 2021 yılı şubat ayında geçen yılın şubat ayına göre yüzde **22,3** artarak **2,03** milyar dolar olarak gerçekleşmiştir. İhracat kısa çalışma günlerine rağmen şubat ayında yeniden **2** milyar dolar seviyesini aşmıştır.
- ❑ 2021 yılı şubat ayında inşaat malzemeleri ihracatı miktar olarak ise geçen yılın şubat ayına göre yüzde **0,3** gerileme göstermiştir. 2020 yılı şubat ayında **4.646.935** ton olan ihracat 2021 şubat ayında **4.632.562** tona inmiştir.
- ❑ İnşaat malzemeleri sanayi ihracatı miktar olarak hemen hemen aynı kalmasına rağmen ihracat birim fiyatlarındaki artış ile önemli ölçüde yükselmiştir.
- ❑ İnşaat malzemeleri sanayi ortalama yıllık ihracat birim fiyatı ise şubat ayında geçen yılın şubat ayına göre yüzde **22,5** artmıştır. 2020 yılı şubat ayında **0,36** dolar/kg olan ihracat birim fiyatı 2021 yılı şubat ayında **0,44** dolar/kg'ye ulaşmıştır. Küresel emtia fiyatlarındaki artış etkili olmaktadır.
- ❑ 2021 yılı şubat ayında inşaat malzemeleri ithalatı değeri olarak geçen yılın şubat ayına göre yüzde **9,1** artarak **648** milyon dolar olmuştur. İthalat bu yılın ocak ayına göre de artış göstererek hareketlenmiştir.
- ❑ 2021 yılı şubat ayında inşaat malzemeleri ithalatı miktar olarak geçen yılın şubat ayına göre yüzde **7,3** yükselmiştir. Göreceli canlı devam eden inşaat sektörü faaliyetlerine bağlı olarak ithalat şubat ayında da miktar olarak yükselmiştir.
- ❑ İnşaat malzemeleri sanayi ithalat birim fiyatı 2020 yılı şubat ayında **2,78** dolar/kg iken 2021 yılı şubat ayında **2,82** dolar/kg'ye ulaşmıştır. İthalat birim fiyatları da küresel emtia fiyatları artışlarından etkilenmektedir.
- ❑ Birçok pazarda uygulanan kısıtlama önlemlerine ve kısa çalışma günlerine rağmen inşaat malzemeleri dış ticareti şubat ayında performansını önemli ölçüde artırmayı başarmıştır.



## İNŞAAT MALZEMELERİ SANAYİ DIŞ TİCARET ENDEKSİ; TÜRKİYE İLE KARŞILAŞTIRMALI DEĞERLENDİRME

- Türkiye sanayi ihracatı ocak ayındaki yeni yıla zayıf başlangıcı sonrası şubat ayında ivme kazanmaya başlamıştır.
- 2021 yılı şubat ayında sanayi ürünleri ihracatı değer olarak bir önceki yılın şubat ayına göre **7,9** yükselmiştir.
- Şubat ayında küresel pazarlarda aşılama ile gelen iyimserlik ve talep artışı sanayi ihracatını olumlu etkilemiştir.
- Türkiye toplam sanayi ürünleri ihracatı miktar olarak ise 2021 yılının şubat ayında bir önceki yılın şubat ayına göre yüzde **2,9** gerilemiştir. Sanayi ihracatı miktar olarak yılın ilk iki ayında düşüş göstermiştir.
- Şubat ayında ihracatın değer olarak ivmelenmesinin nedeni ise ihracat birim fiyatlarındaki artıştır.
- Sanayi malı ihracatında ortalama ihracat birim fiyatları 2020 yılı şubat ayında **1,31** dolar/kg iken, 2021 yılı şubat ayında **1,45** dolar/kg olmuştur.
- Ortalama ihracat birim fiyatları bir önceki ocak ayına göre de yükselmiştir. 2021 yılı ocak ayı ortalama ihracat birim fiyatı **1,29** dolar/kg'dır.
- Ortalama ihracat birim fiyatlarındaki artışta küresel ölçekte yaşanan emtia fiyat artışları etkili olmaktadır.
- İnşaat malzemeleri sanayi dışındaki sanayilerin toplam ihracatı değer olarak 2021 yılı şubat ayında bir önceki yılın şubat ayına göre yüzde **4,6** yükselmiştir. Miktar olarak ise yüzde **6,1** düşmüştür.
- İnşaat malzemeleri sanayi dışındaki sanayilerin ihracat ortalama birim fiyatı 2020 yılı şubat ayında **2,46** dolar/kg iken 2021 yılı şubat ayında **2,74** dolar/kg olmuştur.
- Küresel ölçekte emtia ve sanayi malı fiyat artışları ile Türkiye'nin sanayi ihracat birim fiyatları da yükselmektedir.
- Sanayi ihracatı şubat ayında daha çok fiyat artışlarına bağlı olarak performansını artırmaya başlamıştır.



## İNŞAAT MALZEMELERİ SANAYİ DİŐ TİCARET ENDEKSİ; ALT SANAYİLER İTİBARİYLE ARALIK AYI DEĐERLENDİRMEŐİ

- ❑ 2021 Őubat ayında inŐaat malzemeleri ihracat performansı alt sektörler itibarıyla birbirlerine benzer eğilimler göstermiŐtir. Deđer, miktar ve birim fiyatlar olarak ihracatta eğilimler artış yönünde olmuŐtur.
- ❑ 2021 Őubat ayında **8** alt ürün grubundan **6**'sının ortalama ihracat birim fiyatları 2020 yılı Őubat ayına göre yükselmiŐtir. **2** ürün grubunda ortalama ihracat birim fiyatları düşmüŐtür.
- ❑ 2021 yılı Őubat ayı mineral ürünler ortalama ihracat birim fiyatı geçen yılın aynı ayına göre yüzde **25** artmıŐtır. Demir çelik ürünlerinin ihracat birim fiyatı ise yüzde **12,3** yükselmiŐtir. Yine elektrik malzemeleri ve teçhizatları ortalama ihracat birim fiyatı yüzde **16** artmıŐtır.
- ❑ Ađaç ve ahŐap ürünleri ortalama ihracat birim fiyatı Őubat ayında yüzde **12,3** düşmüŐtür. Prefabrik yapılar ihraç birim fiyatı ise yüzde **2,4** gerilemiŐtir.
- ❑ 2021 yılının Őubat ayında **8** alt ürün grubunun **7**'sinde ihracat miktar olarak geçen yılın Őubat ayının üzerinde gerçekteŐmiştir. Sadece bir alt sektörde miktar olarak gerileme yaŐanmıŐtır.
- ❑ 2021 yılı Őubat ayında en yüksek ihracat miktar artıŐı yüzde **36,4** ile prefabrik yapılarda, yüzde **35,8** ile ađaç ve ahŐap ürünlerinde gerçekteŐmiştir. Miktar olarak tek düşüŐ yüzde **5,9** ile mineral ürünlerde yaŐanmıŐtır.
- ❑ 2021 yılının Őubat ayında **8** alt ürün grubunun tamamında ihracat deđer olarak yükselmiŐtir. Deđer olarak önemli artıŐlar gerçekteŐmiştir.
- ❑ 2021 yılı Őubat ayında deđer olarak en yüksek ihracat artıŐı yüzde **33,8** ile prefabrik yapılarda ve yüzde **27,6** ile demir çelik ürünlerde yaŐanmıŐtır.
- ❑ Deđer olarak ihracat artıŐları miktar artıŐından ancak daha çok da ihracat birim fiyat artıŐlarından kaynaklanmıŐtır.

## İNŞAAT MALZEMELERİ SANAYİ DIŞ TİCARET ENDEKSİ; ALT SANAYİLER İTİBARIYLA DEĞERLENDİRME

| ÜRÜN GRUPLARI                           | İHRACAT BİRİM FİYAT<br>DOLAR/KG |               |              | İHRACAT MİKTAR<br>TON |               |              | İHRACAT DEĞER<br>MİLYON DOLAR |               |              |
|---|---------------------------------|---------------|--------------|-----------------------|---------------|--------------|-------------------------------|---------------|--------------|
|   | 2020<br>ŞUBAT                   | 2021<br>ŞUBAT | %<br>DEĞİŞİM | 2020<br>ŞUBAT         | 2021<br>ŞUBAT | %<br>DEĞİŞİM | 2020<br>ŞUBAT                 | 2021<br>ŞUBAT | %<br>DEĞİŞİM |
| DEMİR ÇELİK ÜRÜNLERİ                    | 0,65                            | 0,73          | 12,3         | 963.580               | 1.088.160     | 12,9         | 626,2                         | 799,1         | 27,6         |
| MİNERAL, TAŞ VE TOPRAK<br>ÜRÜNLERİ      | 0,096                           | 0,120         | 25,0         | 3.365.321             | 3.168.085     | -5,9         | 322,5                         | 378,9         | 17,5         |
| METAL BAZLI ÜRÜNLER                     | 3,80                            | 3,95          | 3,9          | 60.778                | 69.082        | 13,7         | 231,1                         | 272,7         | 18,0         |
| ELEKTRİK MALZEMELERİ VE<br>TEÇHİZATLARI | 5,63                            | 6,53          | 16,0         | 45.821                | 47.999        | 4,8          | 258,1                         | 313,3         | 21,4         |
| KİMYASAL BAZLI ÜRÜNLER                  | 1,22                            | 1,25          | 2,5          | 117.525               | 135.082       | 14,9         | 142,5                         | 169,2         | 18,7         |
| AĞAÇ VE AHŞAP ÜRÜNLERİ                  | 0,73                            | 0,64          | -12,3        | 73.058                | 99.242        | 35,8         | 53,2                          | 63,9          | 20,1         |
| YALITIM MALZEMELERİ                     | 0,94                            | 1,01          | 7,4          | 13.476                | 14.820        | 10,0         | 12,9                          | 15            | 16,3         |
| PREFABRİK YAPILAR                       | 2,09                            | 2,04          | -2,4         | 7.398                 | 10.092        | 36,4         | 15,4                          | 20,6          | 33,8         |





İNŞAAT MALZEMELERİ SANAYİ DIŞ TİCARET ENDEKSİ; ALT SANAYİLER İTİBARIYLA DEĞERLENDİRME

| ÜRÜN GRUPLARI                        | İHRACAT BİRİM FİYAT ENDEKSİ 2013=100 |            |           | İHRACAT MİKTAR ENDEKSİ 2013=100 |            |           | İHRACAT DEĞER ENDEKSİ 2013=100 |            |           |
|--------------------------------------|--------------------------------------|------------|-----------|---------------------------------|------------|-----------|--------------------------------|------------|-----------|
|                                      | 2020 ŞUBAT                           | 2021 ŞUBAT | % DEĞİŞİM | 2020 ŞUBAT                      | 2021 ŞUBAT | % DEĞİŞİM | 2020 ŞUBAT                     | 2021 ŞUBAT | % DEĞİŞİM |
| DEMİR ÇELİK ÜRÜNLERİ                 | 84,9                                 | 95,9       | 12,3      | 84,8                            | 95,7       | 12,9      | 72,0                           | 91,8       | 27,6      |
| MİNERAL, TAŞ VE TOPRAK ÜRÜNLERİ      | 53,7                                 | 67,0       | 25,0      | 171,8                           | 161,7      | -5,9      | 92,2                           | 108,3      | 17,5      |
| METAL BAZLI ÜRÜNLER                  | 81,1                                 | 84,2       | 3,9       | 148,5                           | 168,8      | 13,7      | 120,4                          | 142,1      | 18,0      |
| ELEKTRİK MALZEMELERİ VE TEÇHİZATLARI | 82,2                                 | 89,9       | 16,0      | 114,3                           | 119,8      | 4,8       | 94,0                           | 114,1      | 21,4      |
| KİMYASAL BAZLI ÜRÜNLER               | 79,0                                 | 81,4       | 2,5       | 101,6                           | 117,1      | 14,9      | 80,3                           | 95,3       | 18,7      |
| AĞAÇ VE AHŞAP ÜRÜNLERİ               | 61,3                                 | 54,1       | -12,3     | 186,7                           | 253,6      | 35,8      | 114,4                          | 137,3      | 20,1      |
| YALITIM MALZEMELERİ                  | 73,6                                 | 78,0       | 7,4       | 153,3                           | 165,6      | 10,0      | 112,8                          | 129,1      | 16,3      |
| PREFABRİK YAPILAR                    | 99,1                                 | 97,1       | -2,4      | 62,7                            | 85,6       | 36,4      | 62,2                           | 83,1       | 33,8      |

İNŞAAT MALZEMELERİ SANAYİ DİŐ TİCARET ENDEKSİ; ALT SANAYİLER İTİBARIYLA DEĐERLENDİRME

| ÜRÜN GRUPLARI                           | İHRACAT BİRİM FİYAT<br>DOLAR/KG ORTALAMA |                               |              | İHRACAT MİKTAR<br>TON         |                               |              | İHRACAT DEĐER<br>MİLYON DOLAR |                               |              |
|---|--|-------------------------------|--------------|-------------------------------|-------------------------------|--------------|-------------------------------|-------------------------------|--------------|
|   | 2019<br>MART<br>2020<br>ŐUBAT            | 2020<br>MART<br>2021<br>ŐUBAT | %<br>DEĐİŐİM | 2019<br>MART<br>2020<br>ŐUBAT | 2020<br>MART<br>2021<br>ŐUBAT | %<br>DEĐİŐİM | 2019<br>MART<br>2020<br>ŐUBAT | 2020<br>MART<br>2021<br>ŐUBAT | %<br>DEĐİŐİM |
| DEMİR ÇELİK ÜRÜNLERİ                    | 0,67                                     | 0,66                          | -1,4         | 12.923.221                    | 12.205.564                    | -5,6         | 8.650                         | 8.058                         | -6,8         |
| MİNERAL, TAŐ VE TOPRAK<br>ÜRÜNLERİ      | 0,118                                    | 0,106                         | -10,7        | 36.779.279                    | 42.679.294                    | 16,0         | 4.358                         | 4.517                         | 3,6          |
| METAL BAZLI ÜRÜNLER                     | 3,88                                     | 3,78                          | -2,7         | 725.770                       | 753.025                       | 3,8          | 2.816                         | 2.843                         | 1,0          |
| ELEKTRİK MALZEMELERİ VE<br>TEÇHİZATLARI | 5,77                                     | 5,82                          | 0,9          | 539.818                       | 548.046                       | 1,5          | 3.113                         | 3.188                         | 2,4          |
| KİMYASAL BAZLI ÜRÜNLER                  | 1,20                                     | 1,17                          | -2,3         | 1.442.544                     | 1.556.071                     | 7,9          | 1.733                         | 1.826                         | 5,4          |
| AĐAÇ VE AHŐAP ÜRÜNLERİ                  | 0,63                                     | 0,60                          | -3,8         | 1.057.321                     | 1.245.987                     | 17,8         | 663                           | 752                           | 13,4         |
| YALITIM MALZEMELERİ                     | 0,97                                     | 0,91                          | -6,0         | 167.293                       | 176.862                       | 5,7          | 162                           | 161                           | -0,6         |
| PREFABRİK YAPILAR                       | 2,08                                     | 2,13                          | 2,6          | 103.412                       | 113.035                       | 9,3          | 215                           | 241                           | 12,1         |



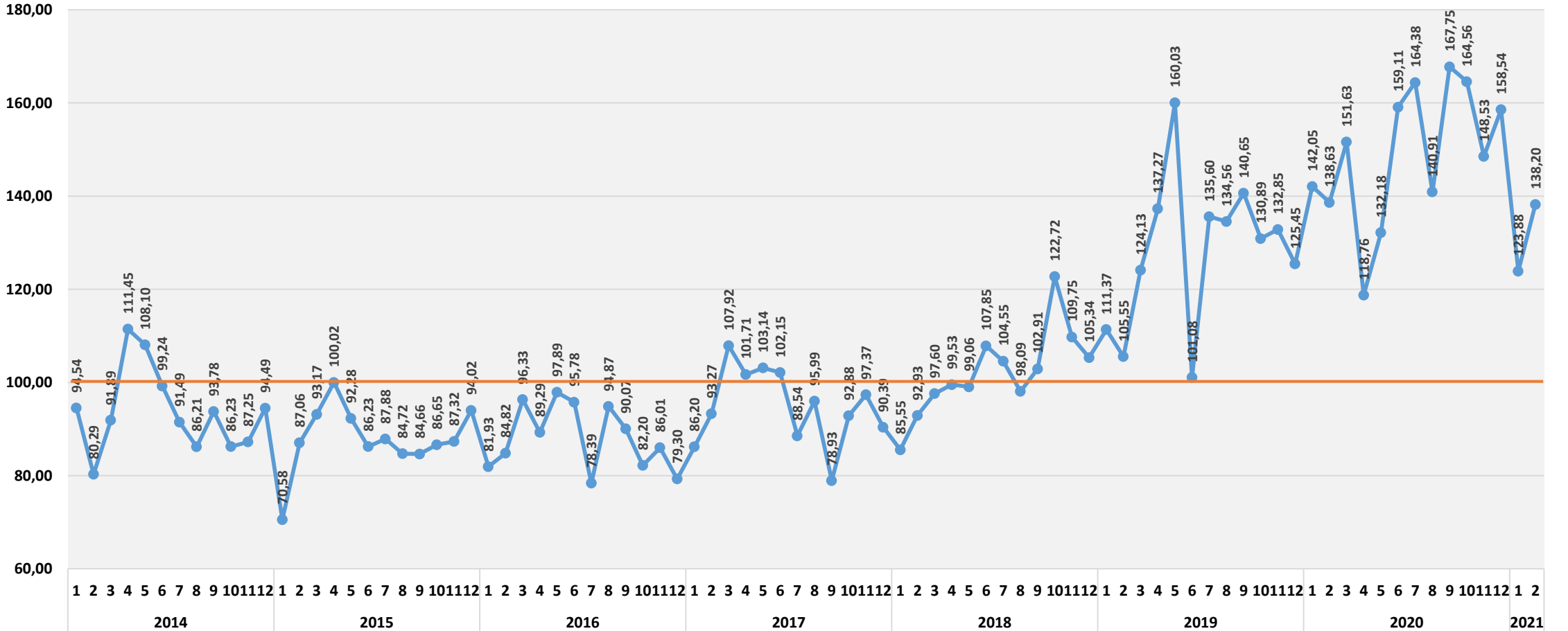
İNŞAAT MALZEMELERİ  
SANAYİ DIŞ TİCARET  
ENDEKSİ



# İNŞAAT MALZEMELERİ SANAYİ TOPLULAŞTIRILMIŞ DIŞ TİCARET ENDEKSLERİ

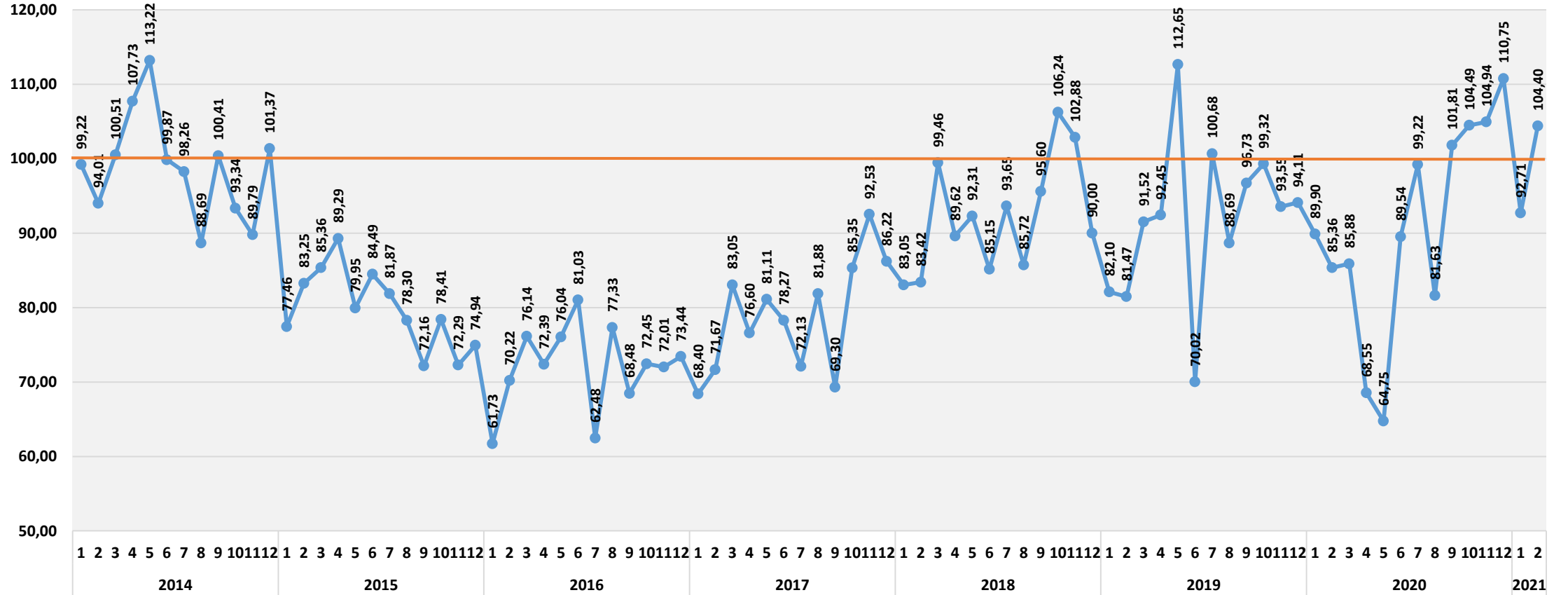
## İNŞAAT MALZEMELERİ SANAYİ TOPLULAŞTIRILMIŞ DIŞ TİCARET ENDEKSLERİ

## İHRACAT MİKTAR ENDEKSİ 2013=100



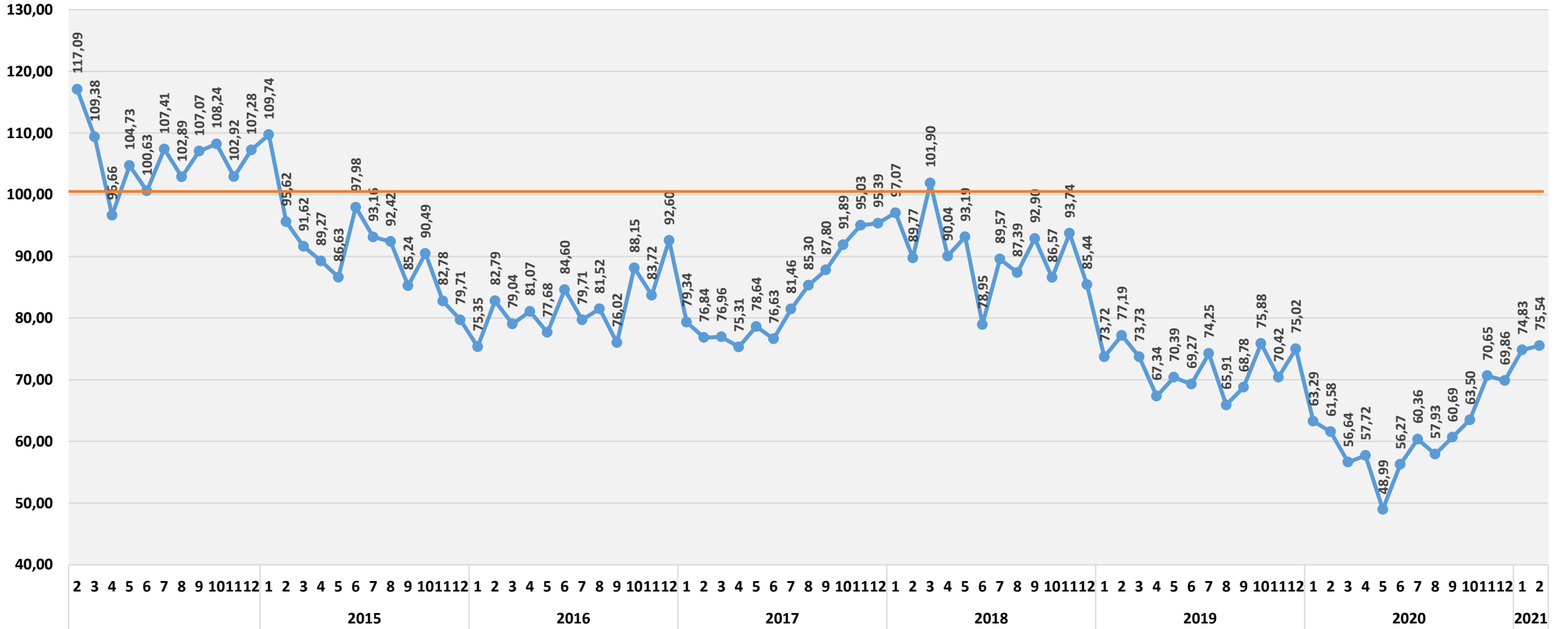
İNŞAAT MALZEMELERİ SANAYİ TOPLULAŐTIRILMIŐ DİŐ TİCARET ENDEKSLERİ

İHRACAT DEĐER ENDEKSİ 2013=100



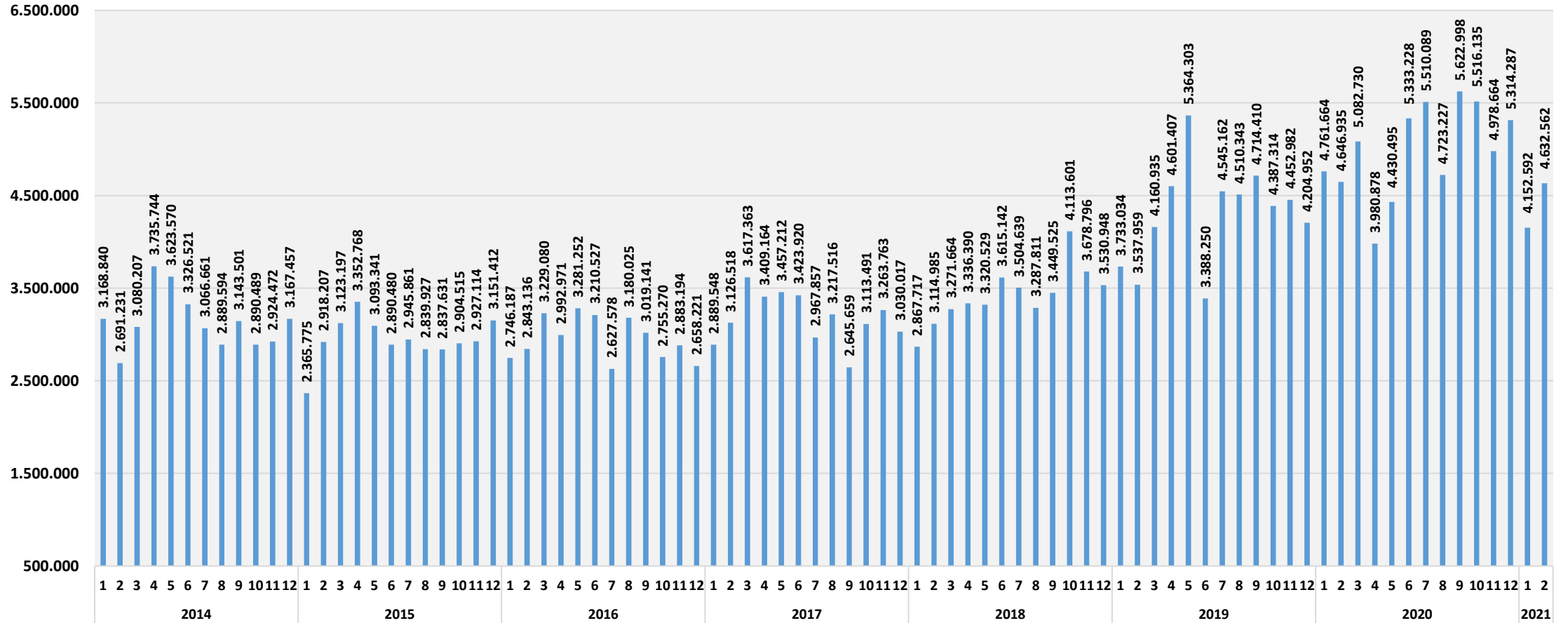
İNŞAAT MALZEMELERİ SANAYİ TOPLULAŞTIRILMIŞ DIŞ TİCARET ENDEKSLERİ

İHRACAT BİRİM DEĞER ENDEKSİ 2013=100



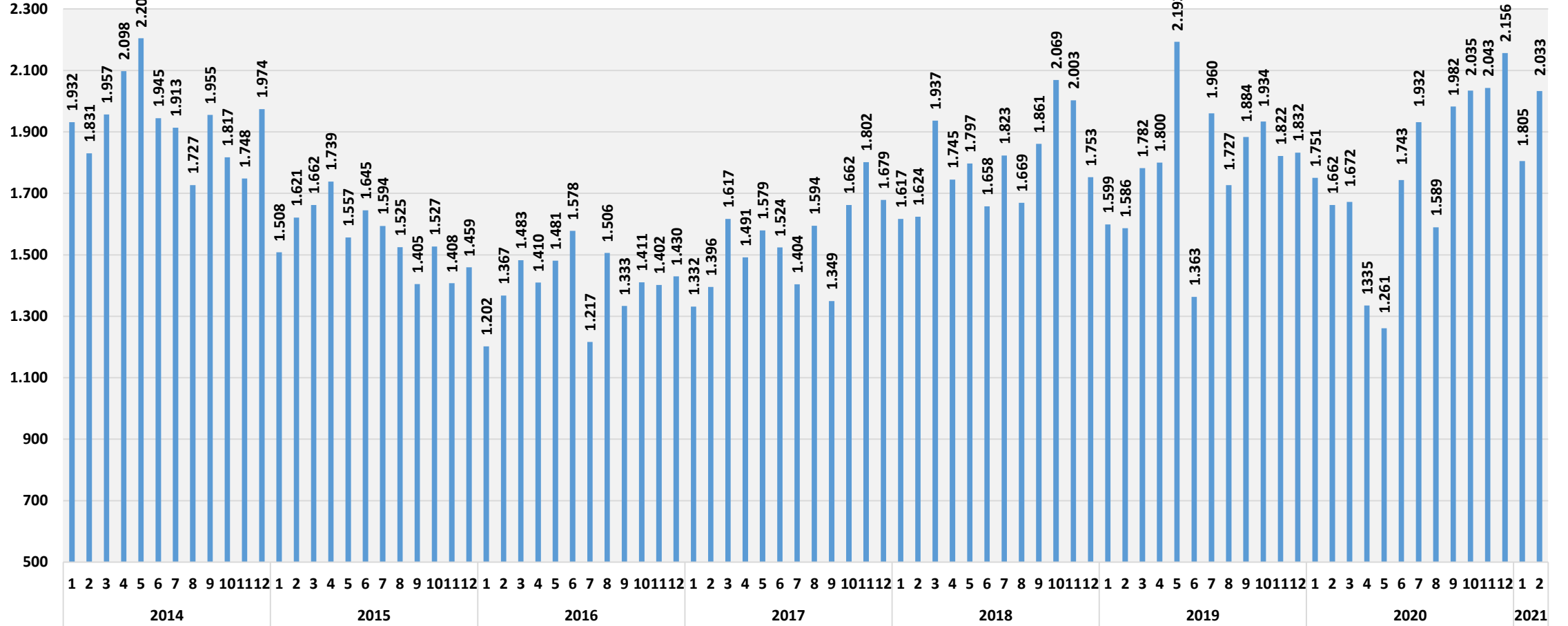
## İNŞAAT MALZEMELERİ SANAYİ TOPLULAŞTIRILMIŞ DIŞ TİCARET ENDEKSLERİ

## İHRACAT MİKTAR TON



İNŞAAT MALZEMELERİ SANAYİ TOPLULAŞTIRILMIŞ DİŞ TİCARET ENDEKSLERİ

İHRACAT DEĞER MİLYON DOLAR





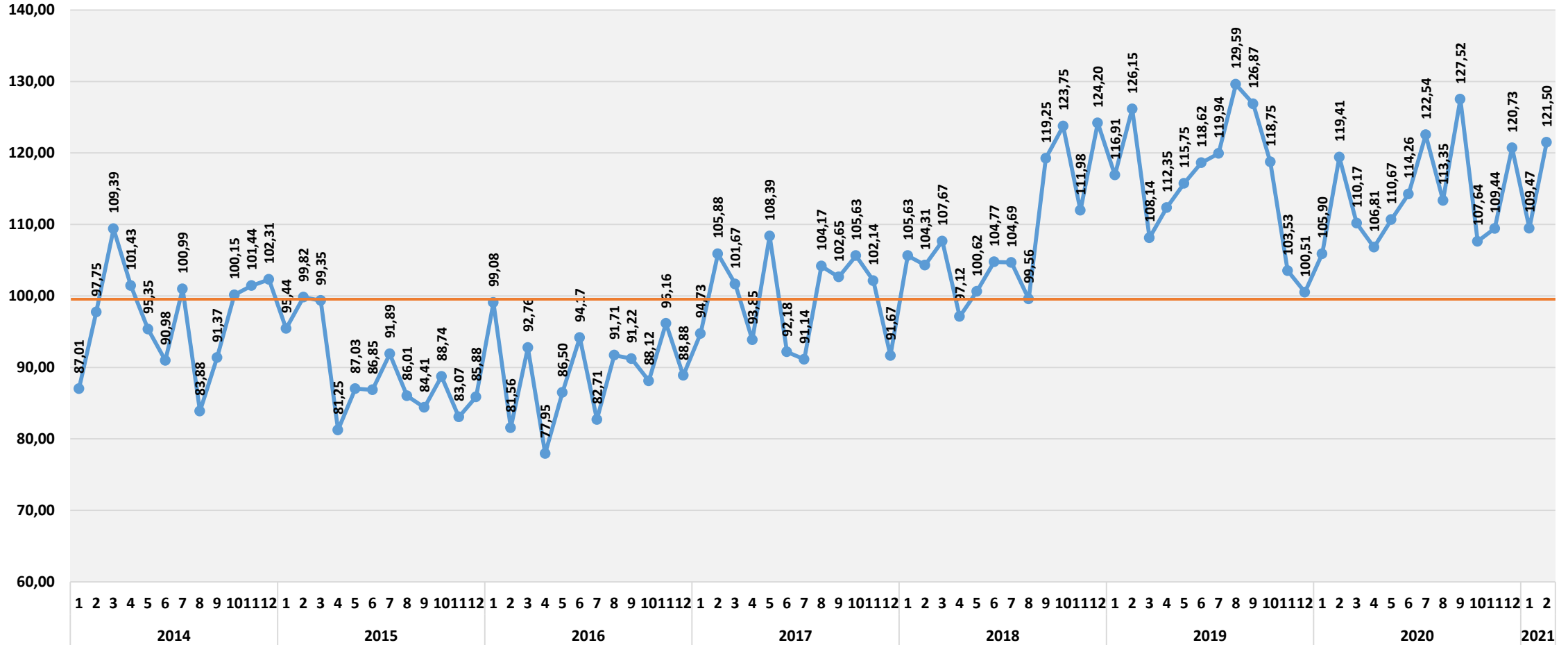






## İNŞAAT MALZEMELERİ SANAYİ TOPLULAŞTIRILMIŞ DIŞ TİCARET ENDEKSLERİ

## İTHALAT BİRİM DEĞER ENDEKSİ 2013=100











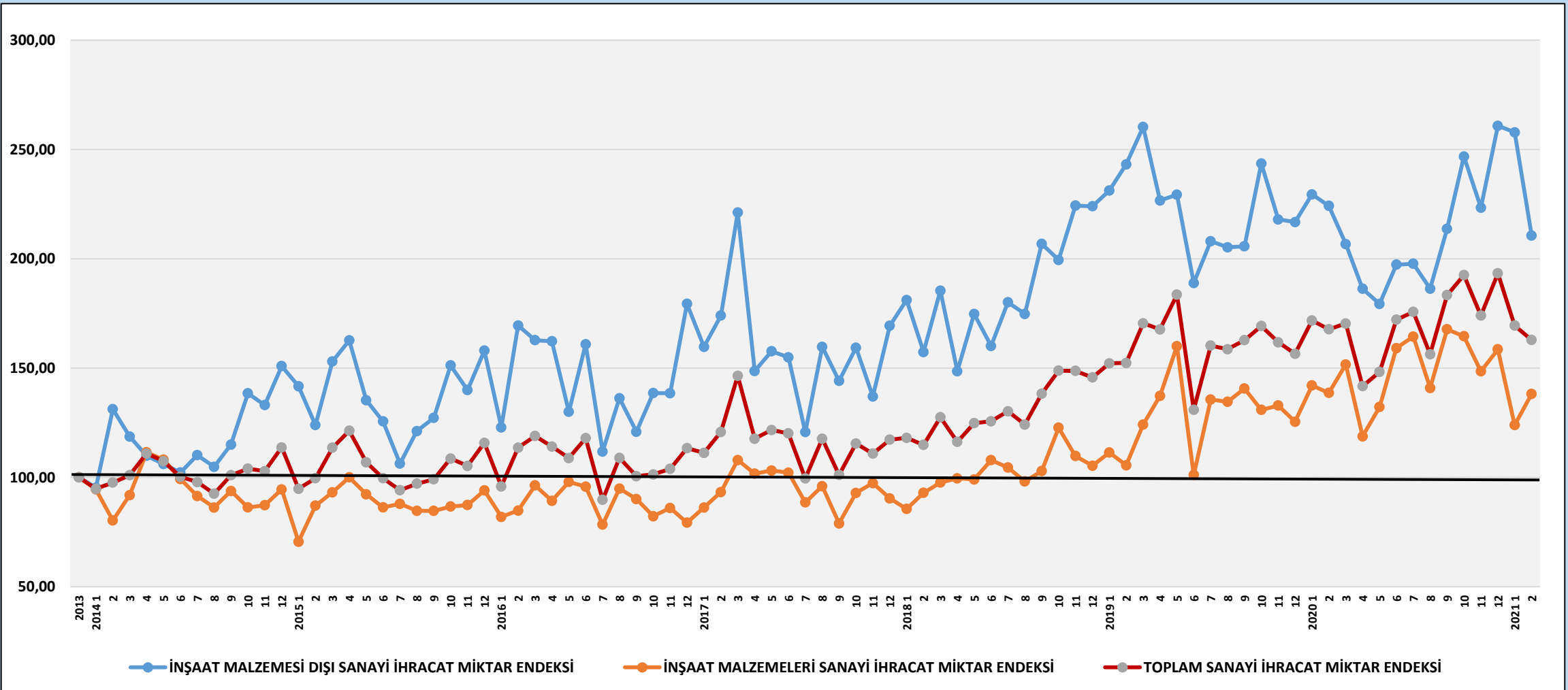
İNŞAAT MALZEMELERİ  
SANAYİ DİŐ TİCARET  
ENDEKSİ



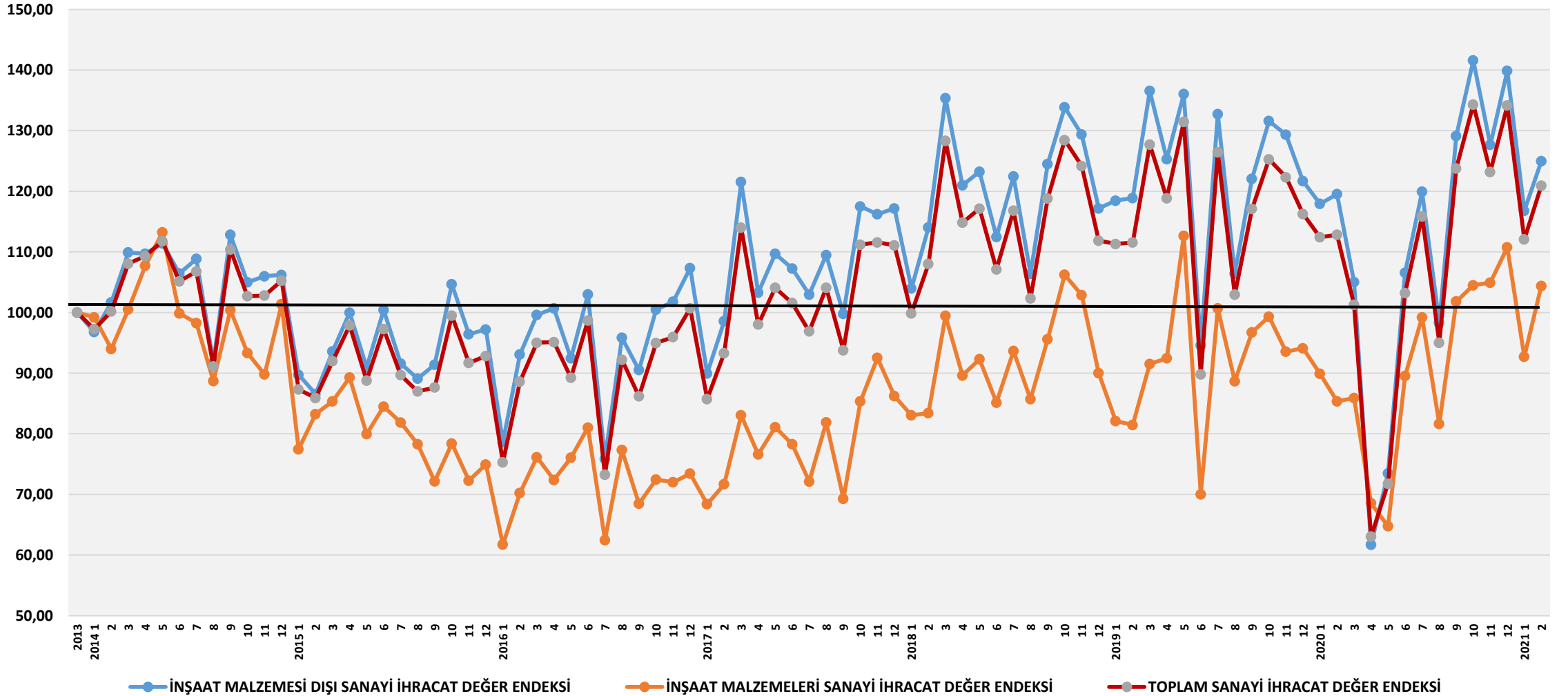
# TÜRKİYE SANAYİ VE İNŞAAT MALZEMELERİ SANAYİ KARŐILAŐTIRMALI DİŐ TİCARET ENDEKSLERİ



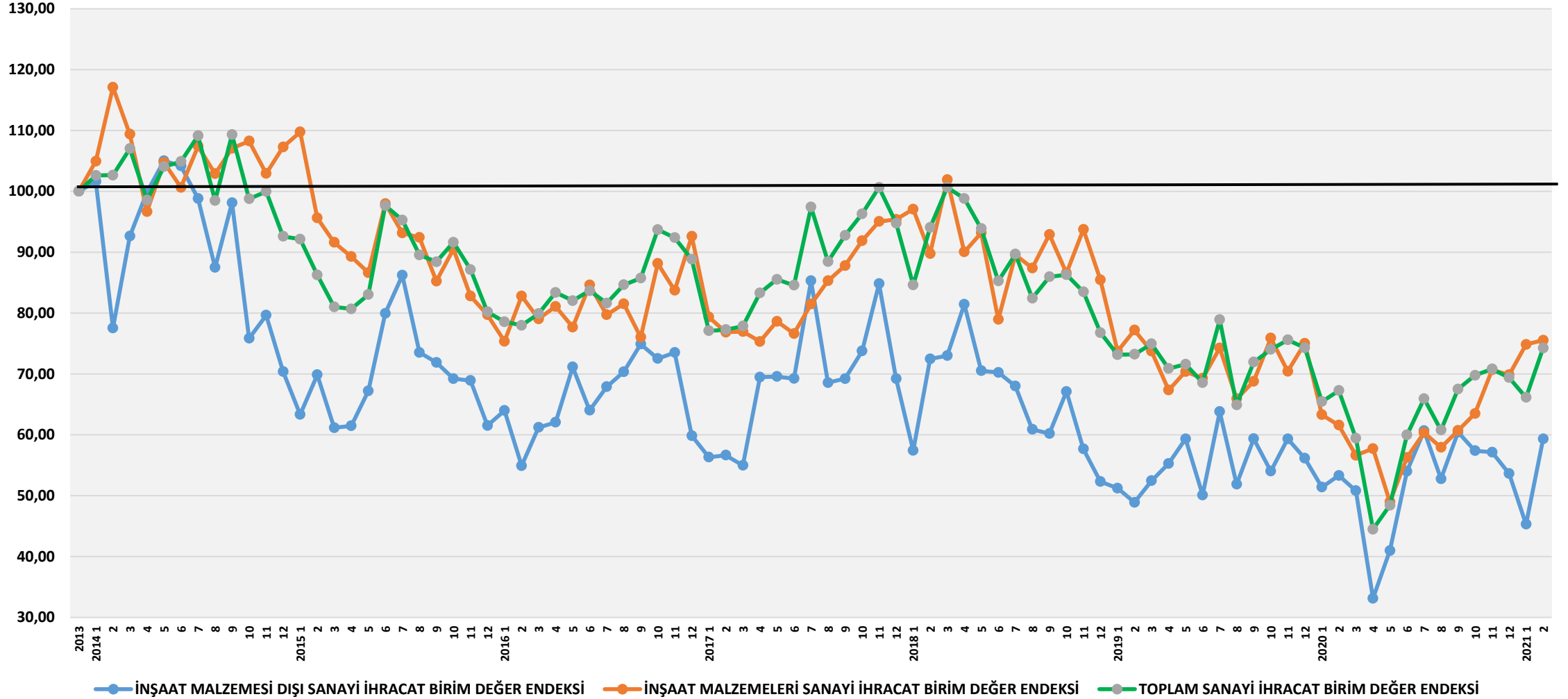
İHRACAT MİKTAR ENDEKSLERİ; 2013=100



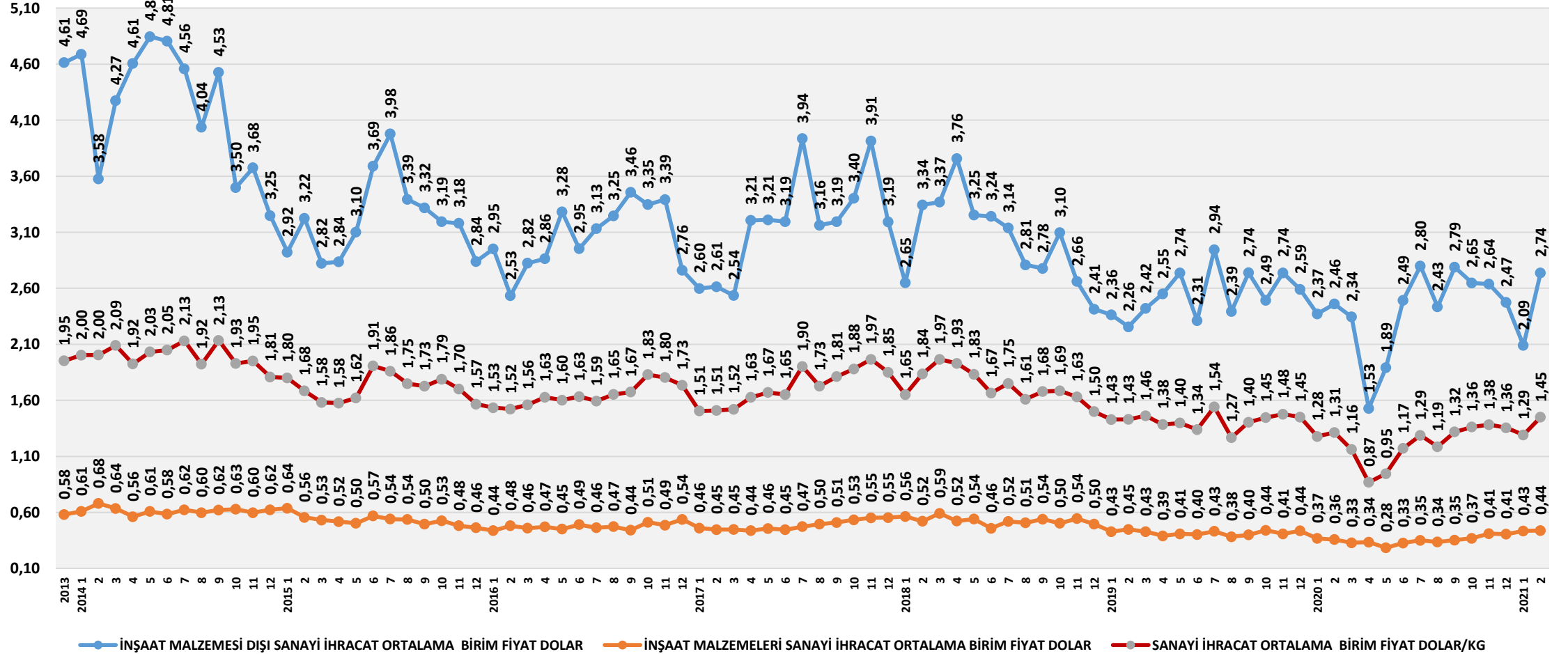
## İHRACAT DEĞER ENDEKSLERİ; 2013=100



## İHRACAT BİRİM DEĞER ENDEKSLERİ;2013=100



## İHRACAT BİRİM FİYATLARI DOLAR/KG





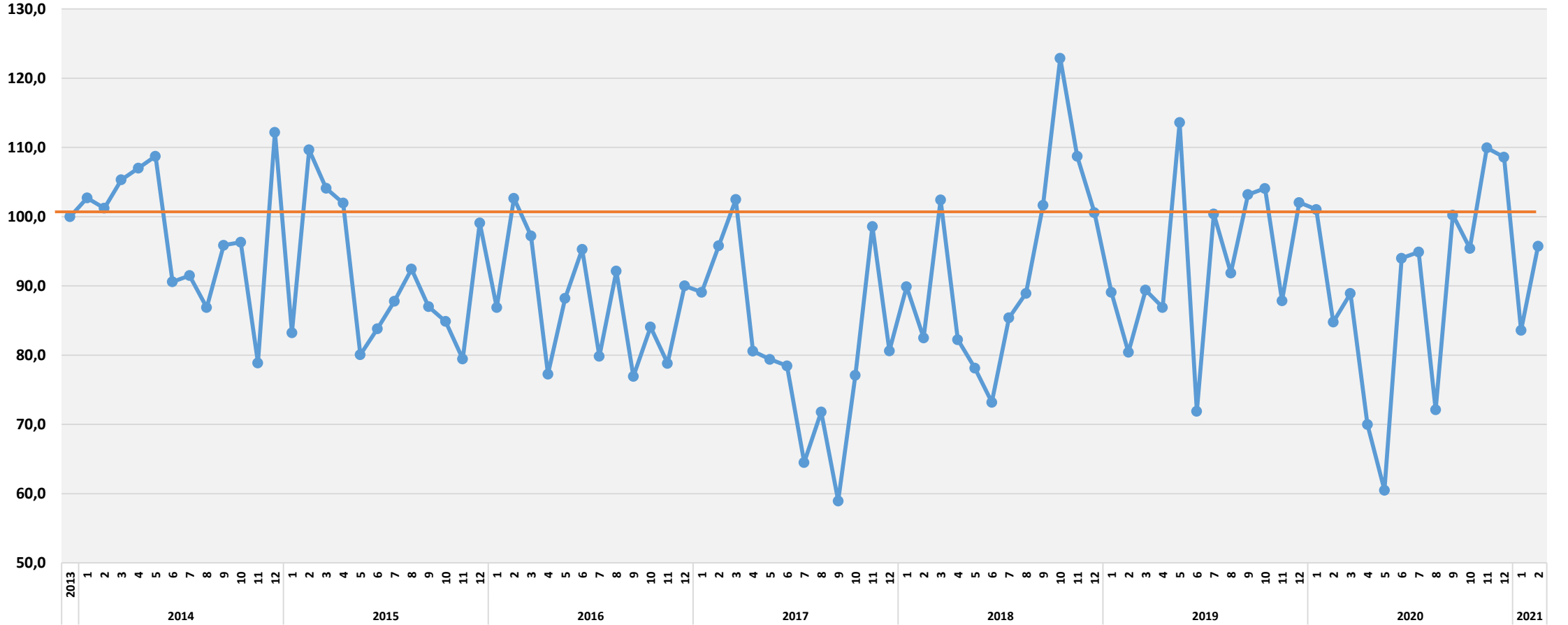
İNŞAAT MALZEMELERİ  
SANAYİ DİŐ TİCARET  
ENDEKSİ



## ALT SANAYİ ÜRÜN GRUPLARI DİŐ TİCARET ENDEKSLERİ

DEMİR ÇELİK ÜRÜNLERİ DIŞ TİCARET ENDEKSLERİ

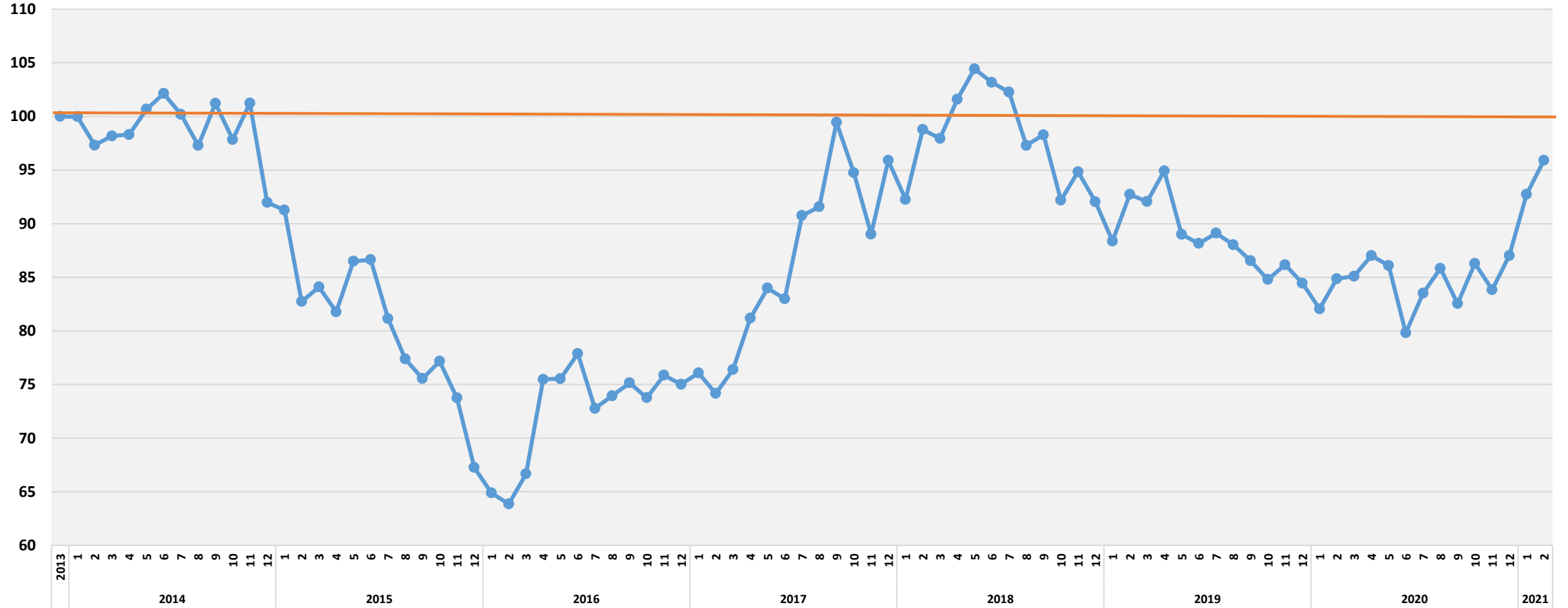
İHRACAT MİKTAR ENDEKSİ 2013=100





DEMİR ÇELİK ÜRÜNLERİ DIŞ TİCARET ENDEKSLERİ

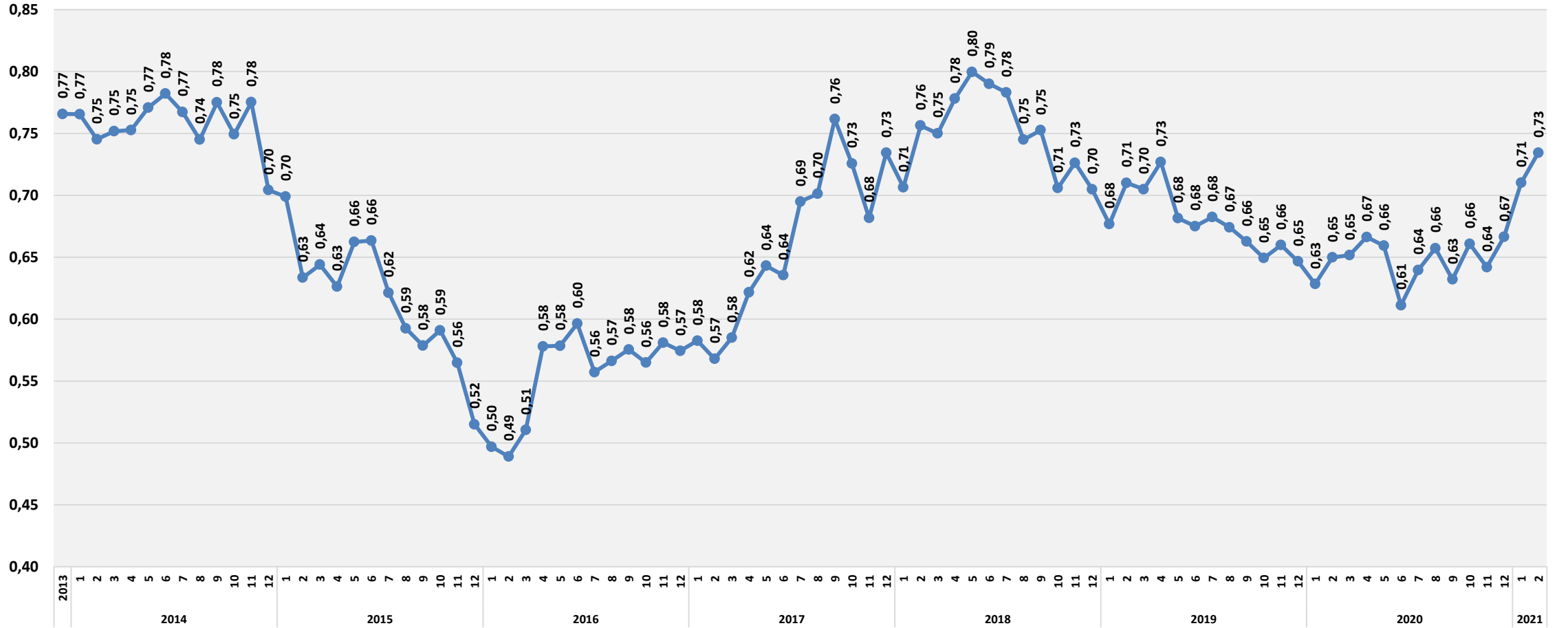
İHRACAT BİRİM DEĞER ENDEKSİ 2013=100





DEMİR ÇELİK ÜRÜNLERİ DIŞ TİCARET ENDEKSLERİ

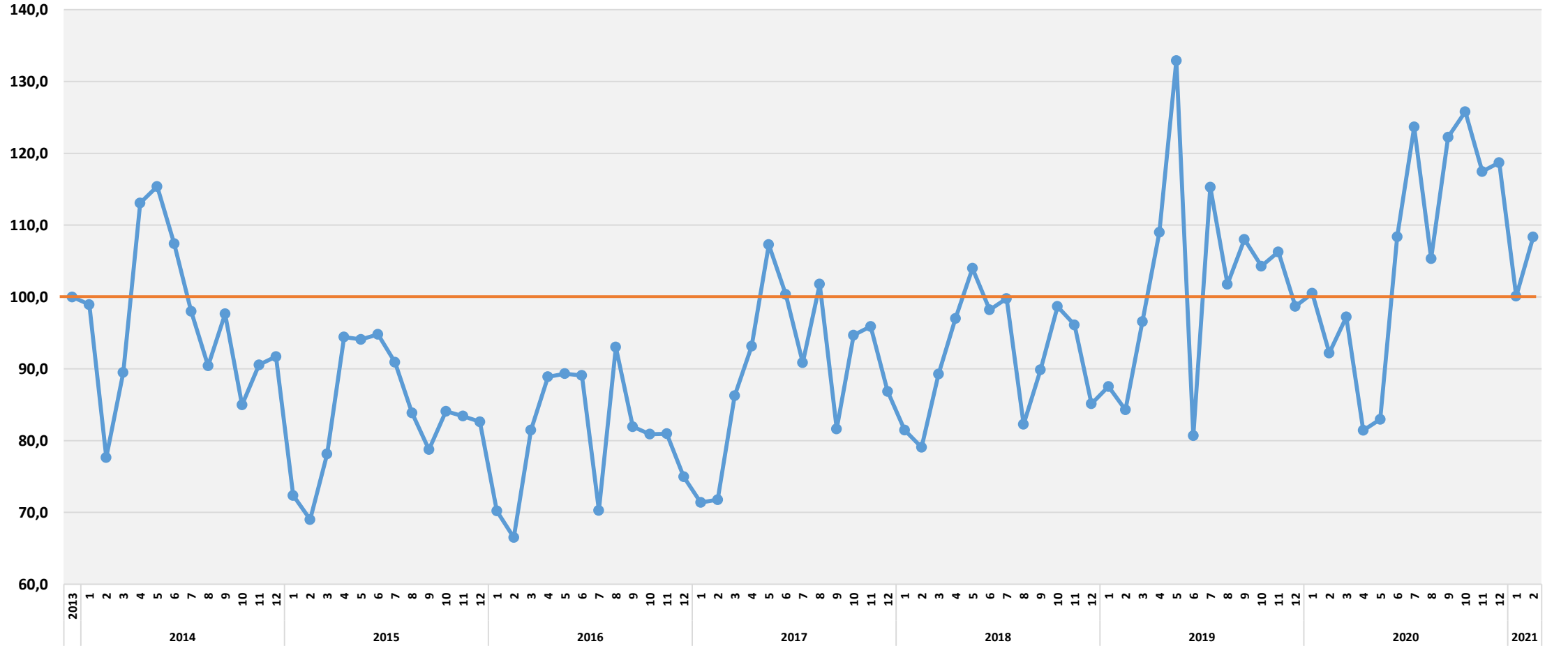
BİRİM FİYAT DOLAR/KG





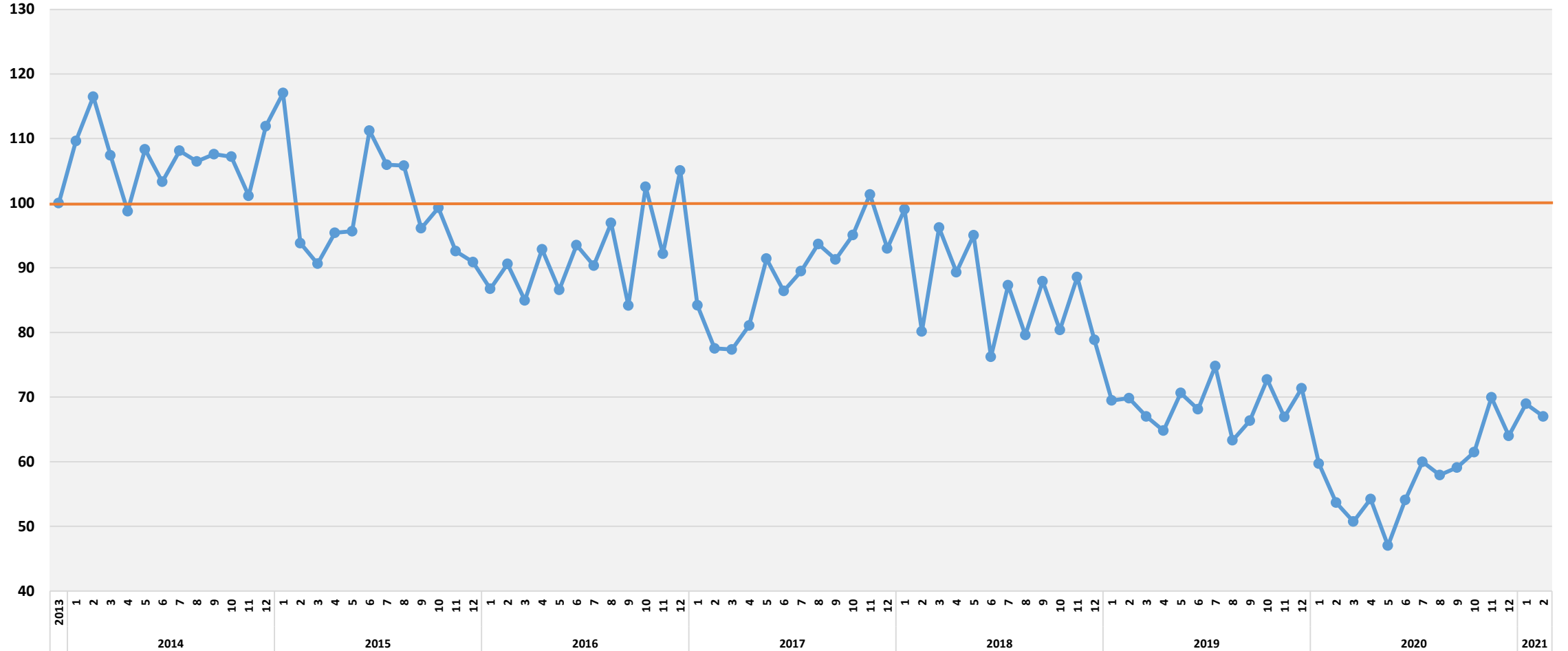
## MİNERAL, TAŐ VE TOPRAK ÜRÜNLERİ DİŐ TİCARET ENDEKSLERİ

### İHRACAT DEĞER ENDEKSİ 2013=100



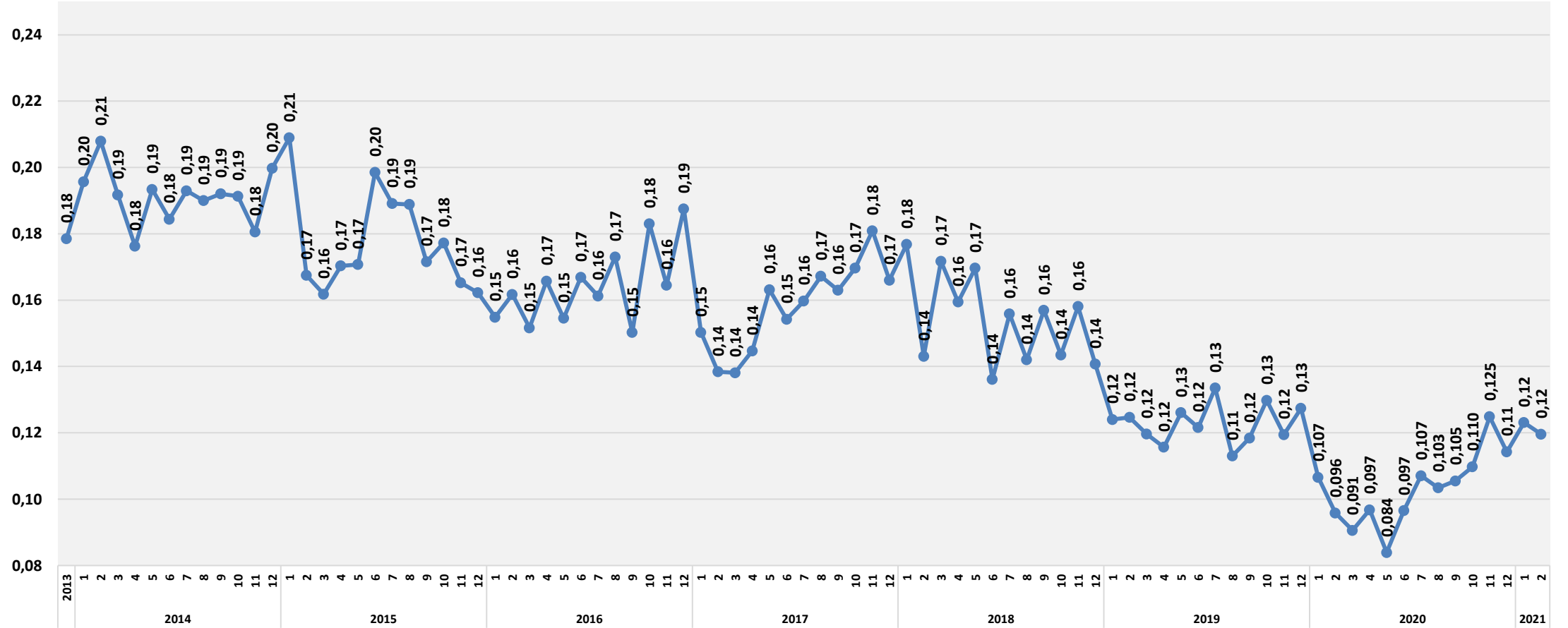
MİNERAL, TAŞ VE TOPRAK ÜRÜNLERİ DIŞ TİCARET ENDEKSLERİ

İHRACAT BİRİM DEĞER ENDEKSİ 2013=100



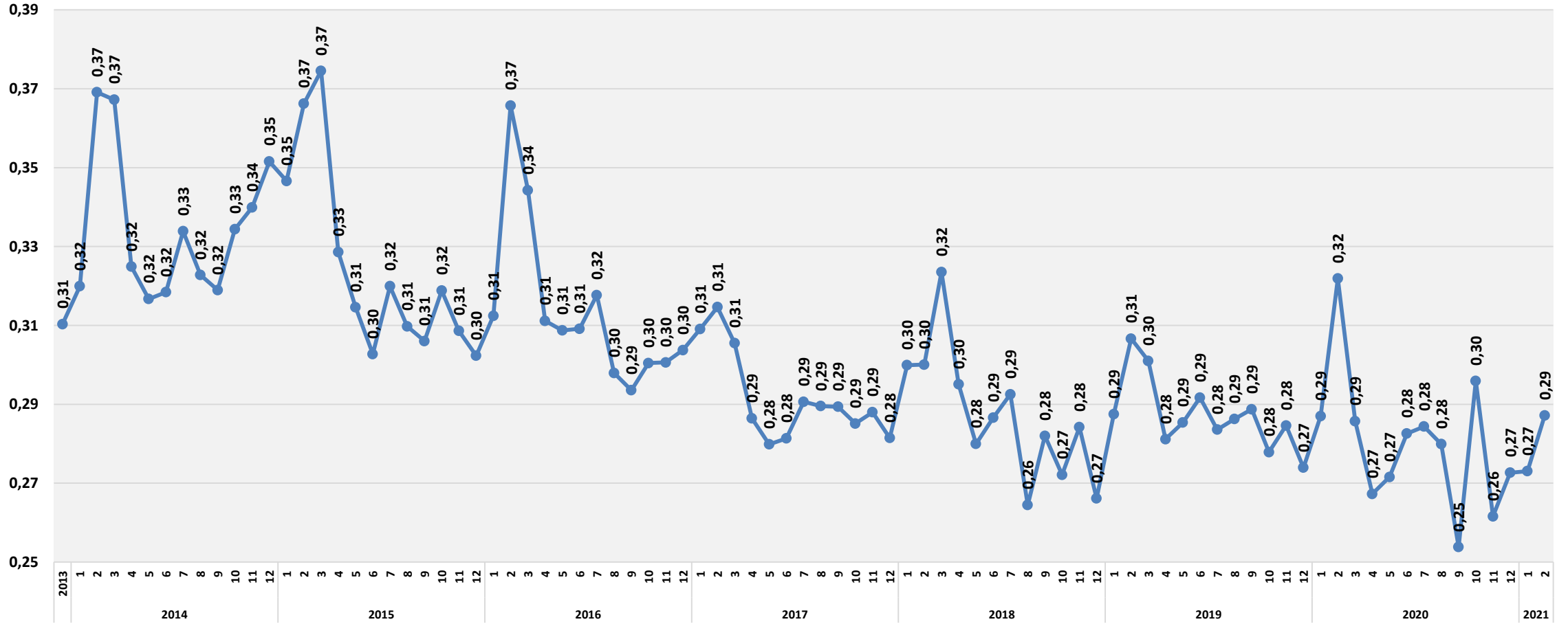
## MİNERAL, TAŞ VE TOPRAK ÜRÜNLERİ DİŞ TİCARET ENDEKSLERİ

## İHRACAT BİRİM FİYAT DOLAR/KG



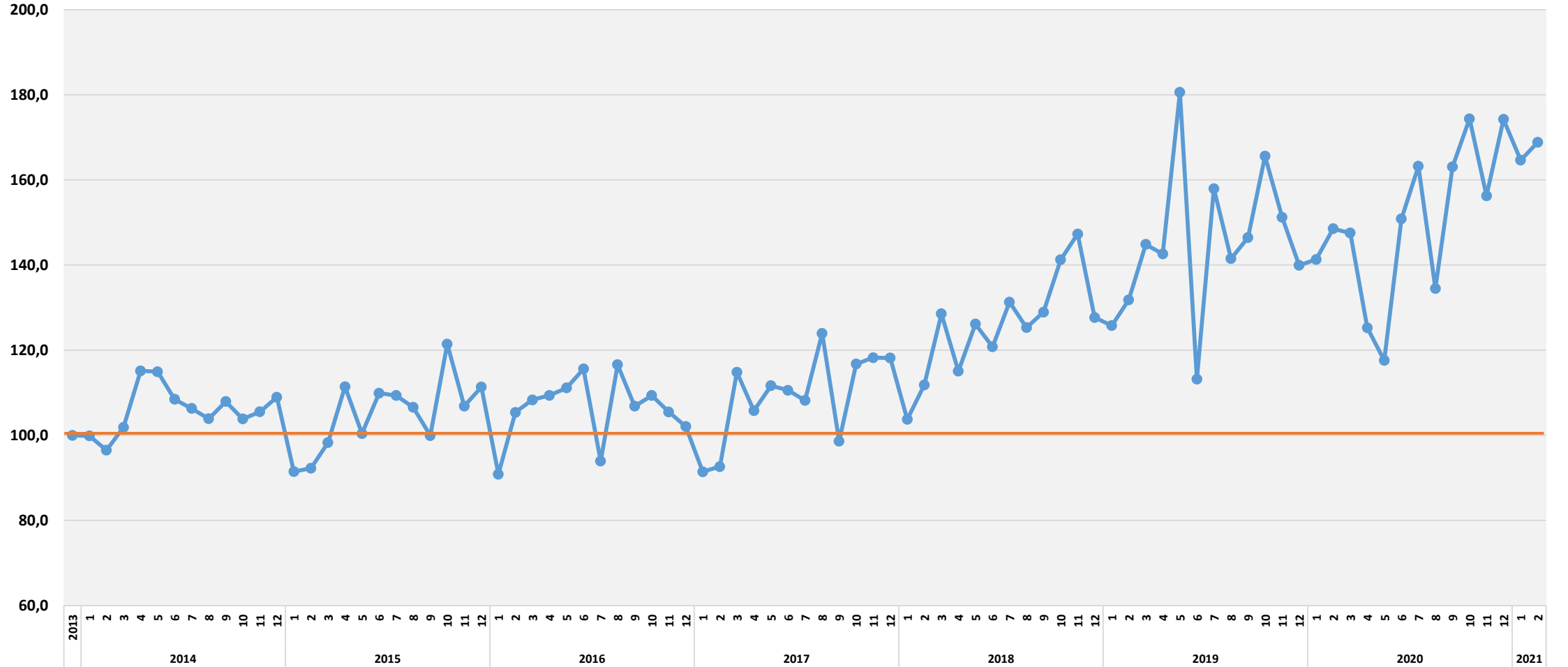
MİNERAL, TAŞ VE TOPRAK ÜRÜNLERİ DIŞ TİCARET ENDEKSLERİ

ÇİMENTO HARIÇ İHRACAT BİRİM FİYAT DOLAR/KG



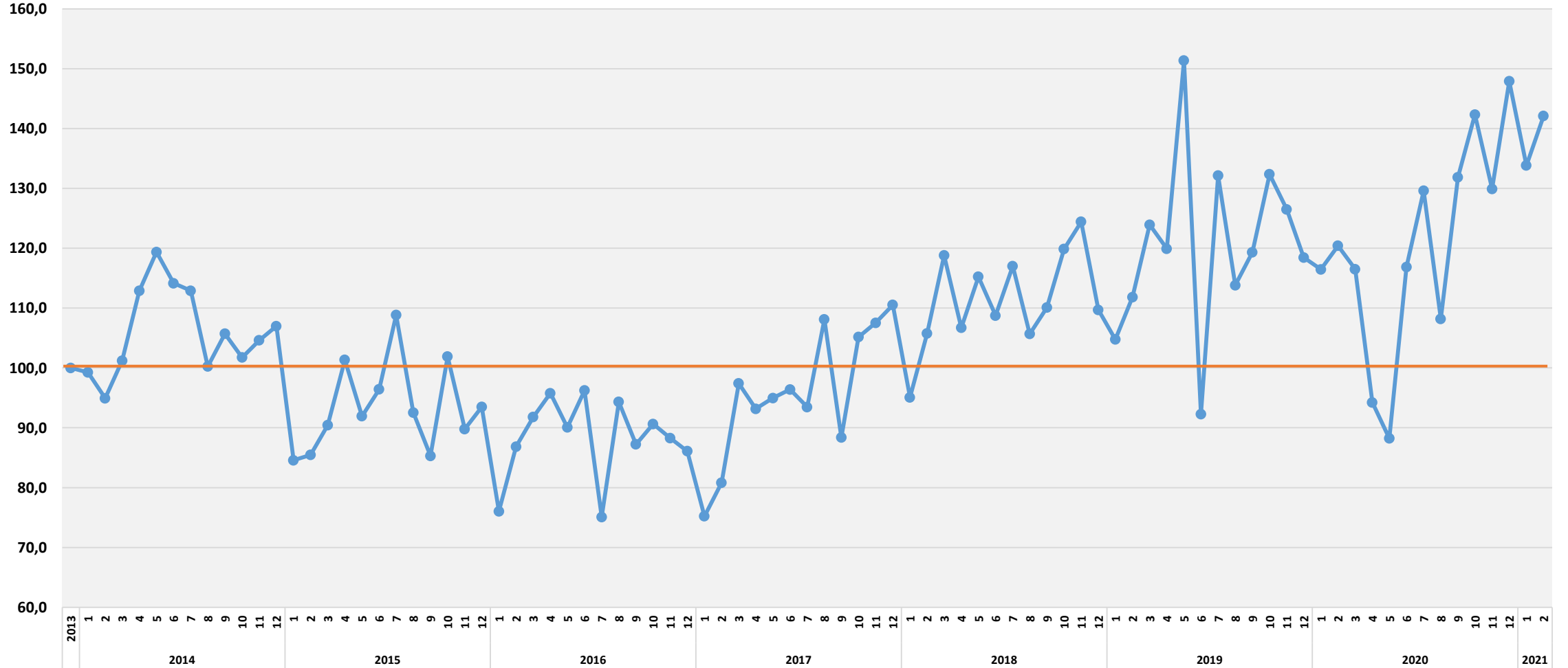
## METAL BAZLI ÜRÜNLER DIŞ TİCARET ENDEKSLERİ

## İHRACAT MİKTAR ENDEKSİ 2013=100



METAL BAZLI ÜRÜNLER DIŞ TİCARET ENDEKSLERİ

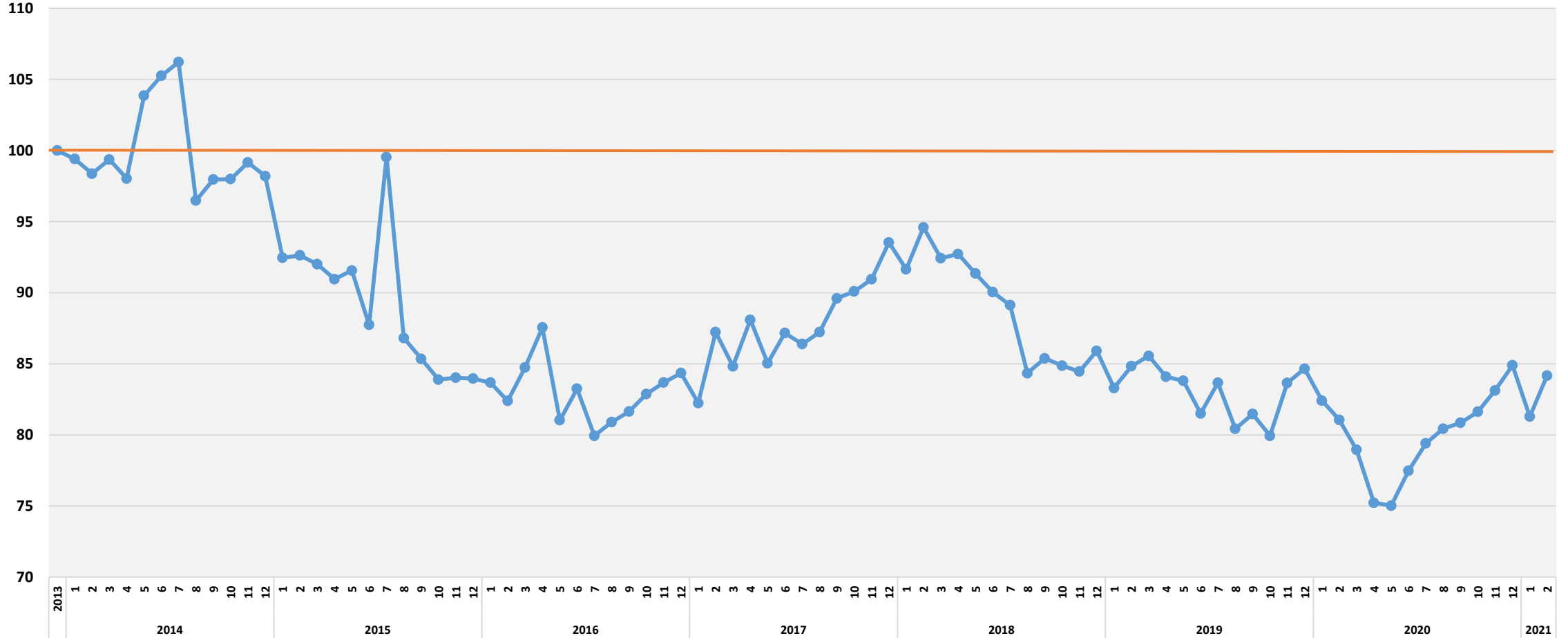
İHRACAT DEĞER ENDEKSİ 2013=100





METAL BAZLI ÜRÜNLER DIŞ TİCARET ENDEKSLERİ

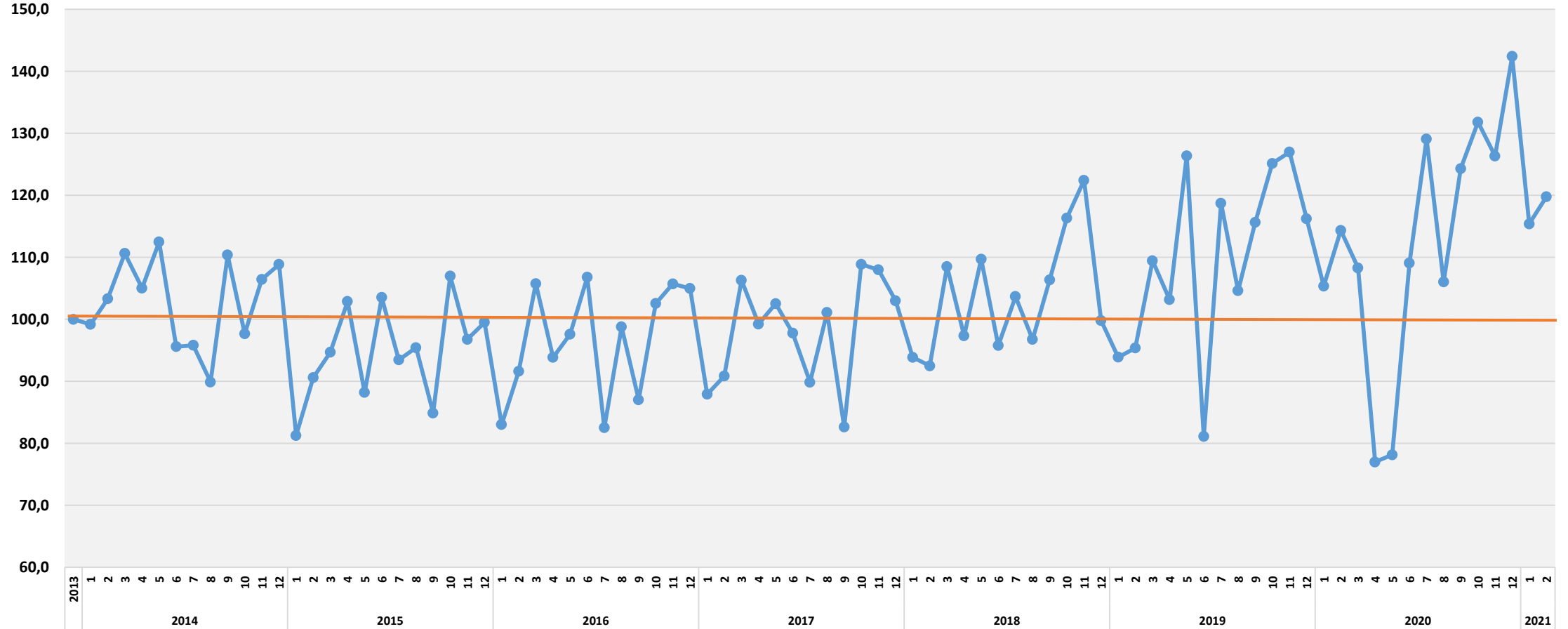
İHRACAT BİRİM DEĞER ENDEKSİ





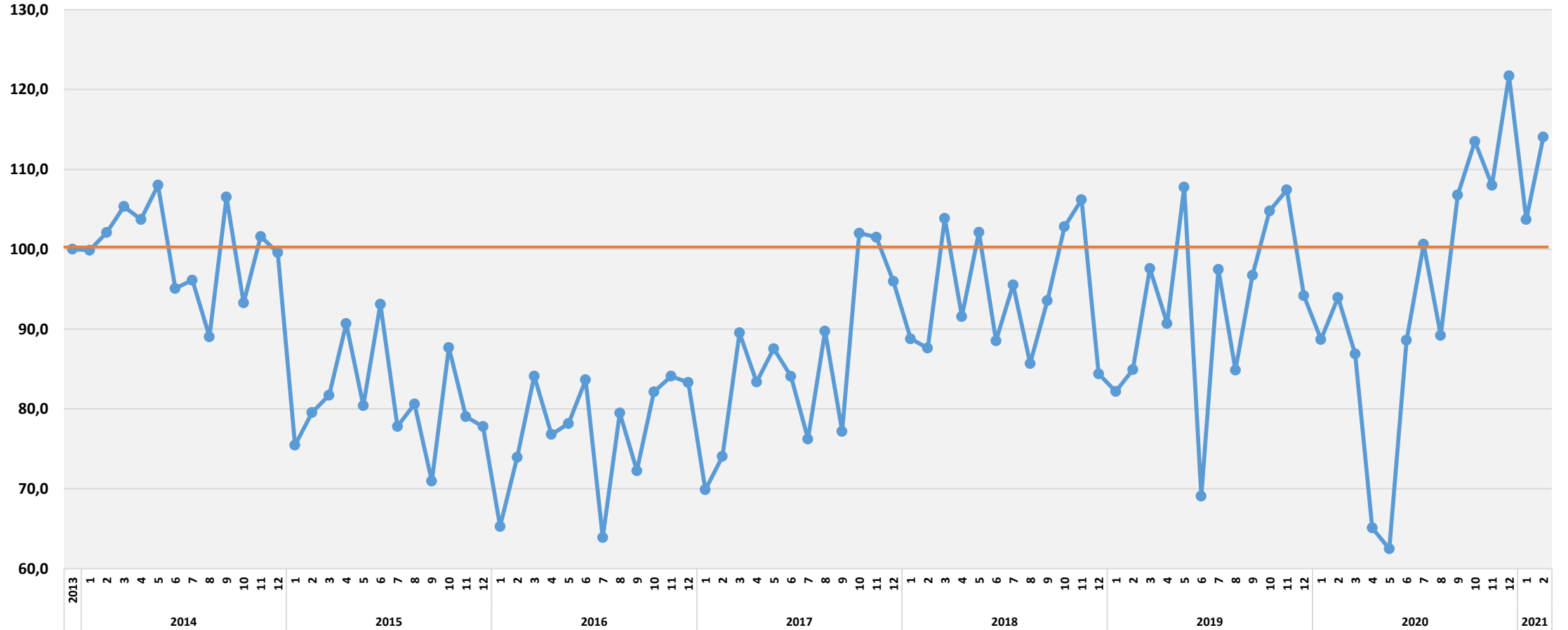
ELEKTRİK MALZEMELERİ VE TEÇHİZATLARI DIŞ TİCARET ENDEKSLERİ

İHRACAT MİKTAR ENDEKSİ 2013=100



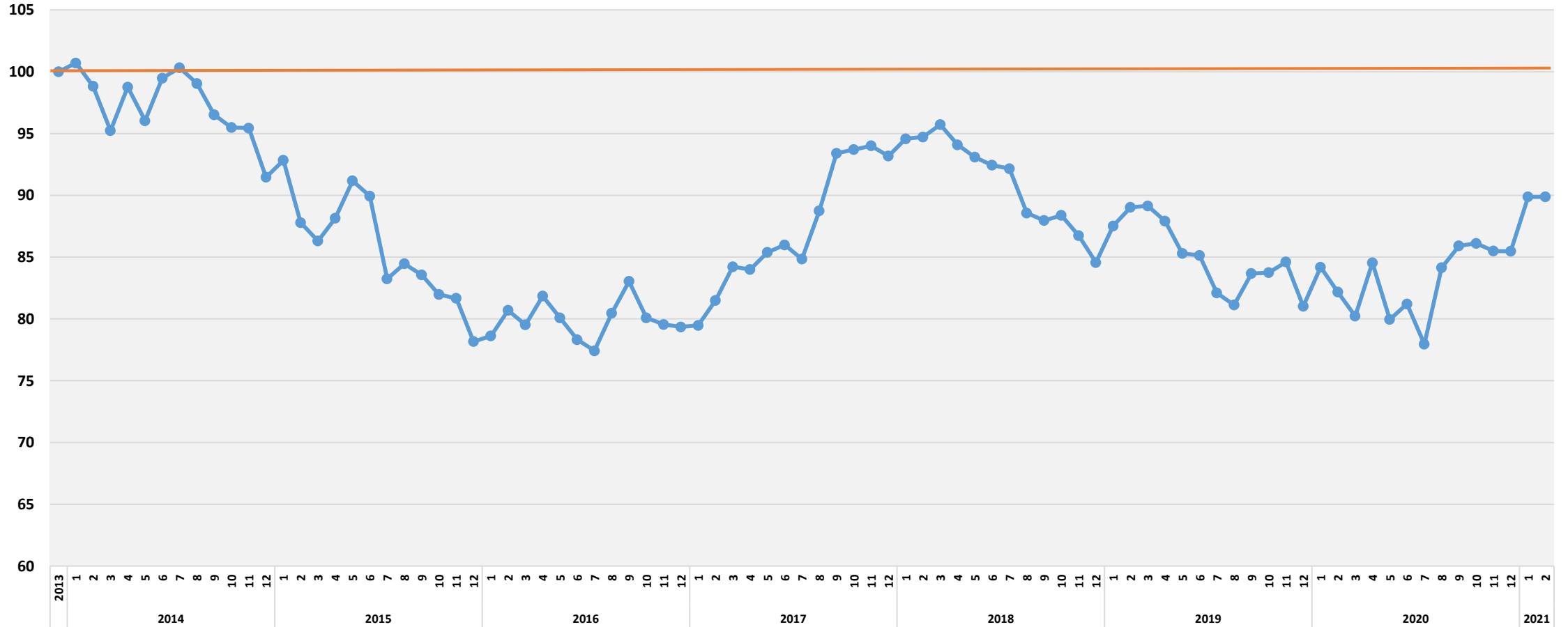
## ELEKTRİK MALZEMELERİ VE TEÇHİZATLARI DIŞ TİCARET ENDEKSLERİ

## İHRACAT DEĞER ENDEKSİ 2013=100



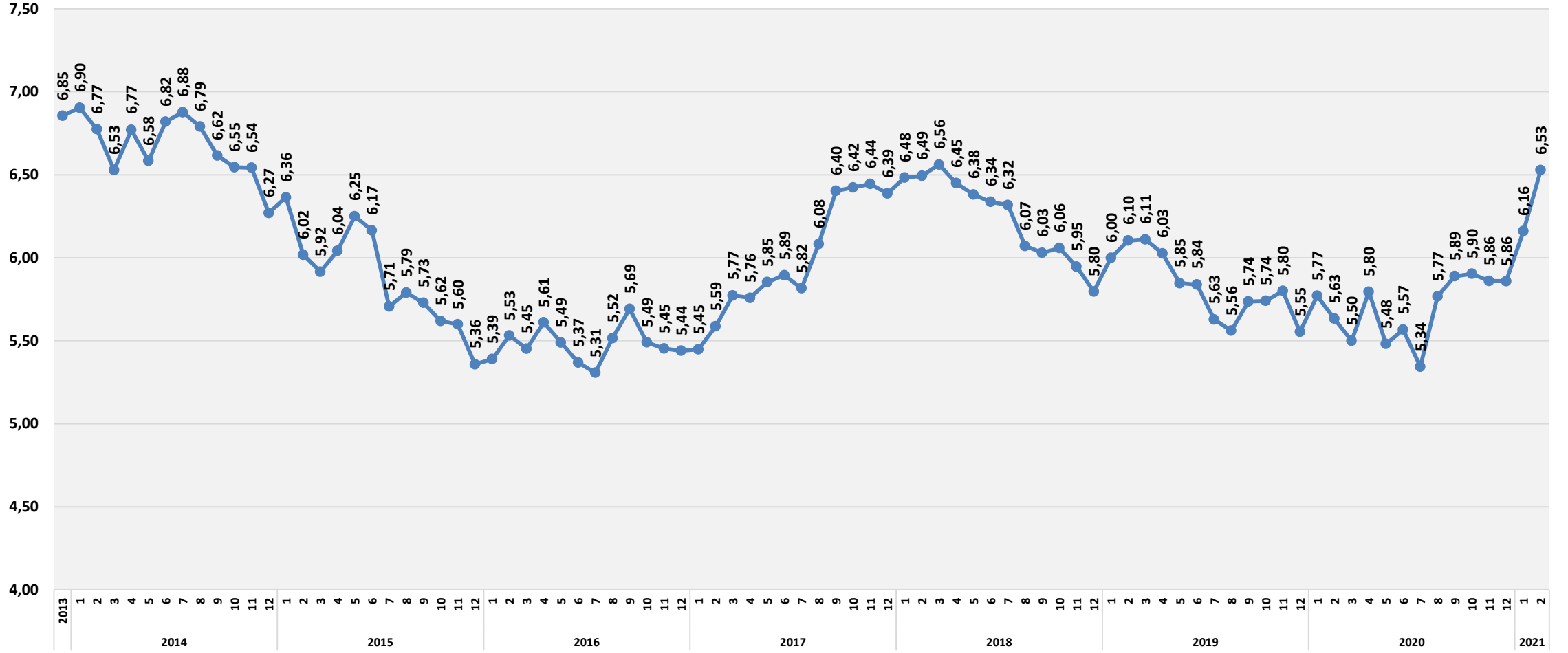
## ELEKTRİK MALZEMELERİ VE TEÇHİZATLARI DIŞ TİCARET ENDEKSLERİ

## İHRACAT BİRİM DEĞER ENDEKSİ 2013=100



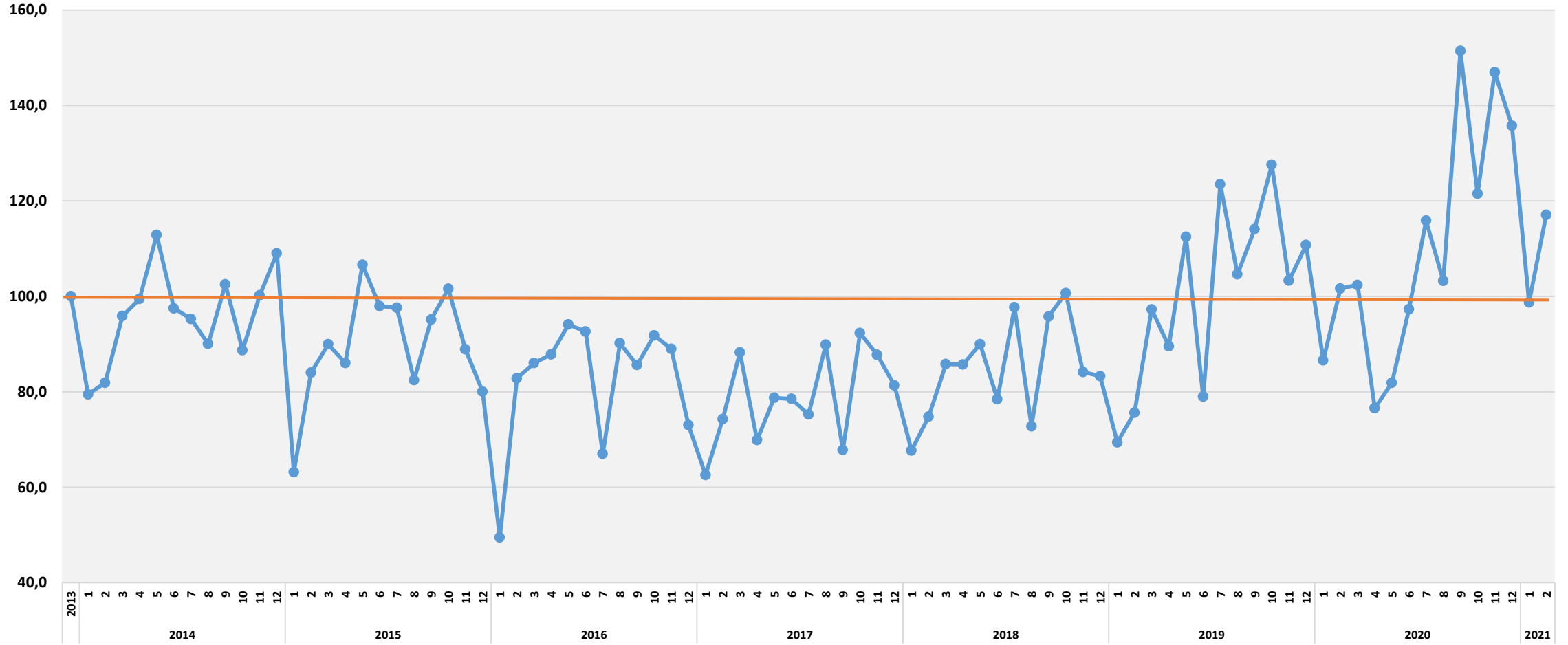
ELEKTRİK MALZEMELERİ VE TEÇHİZATLARI DIŞ TİCARET ENDEKSLERİ

İHRACAT BİRİM DEĞER DOLAR/KG



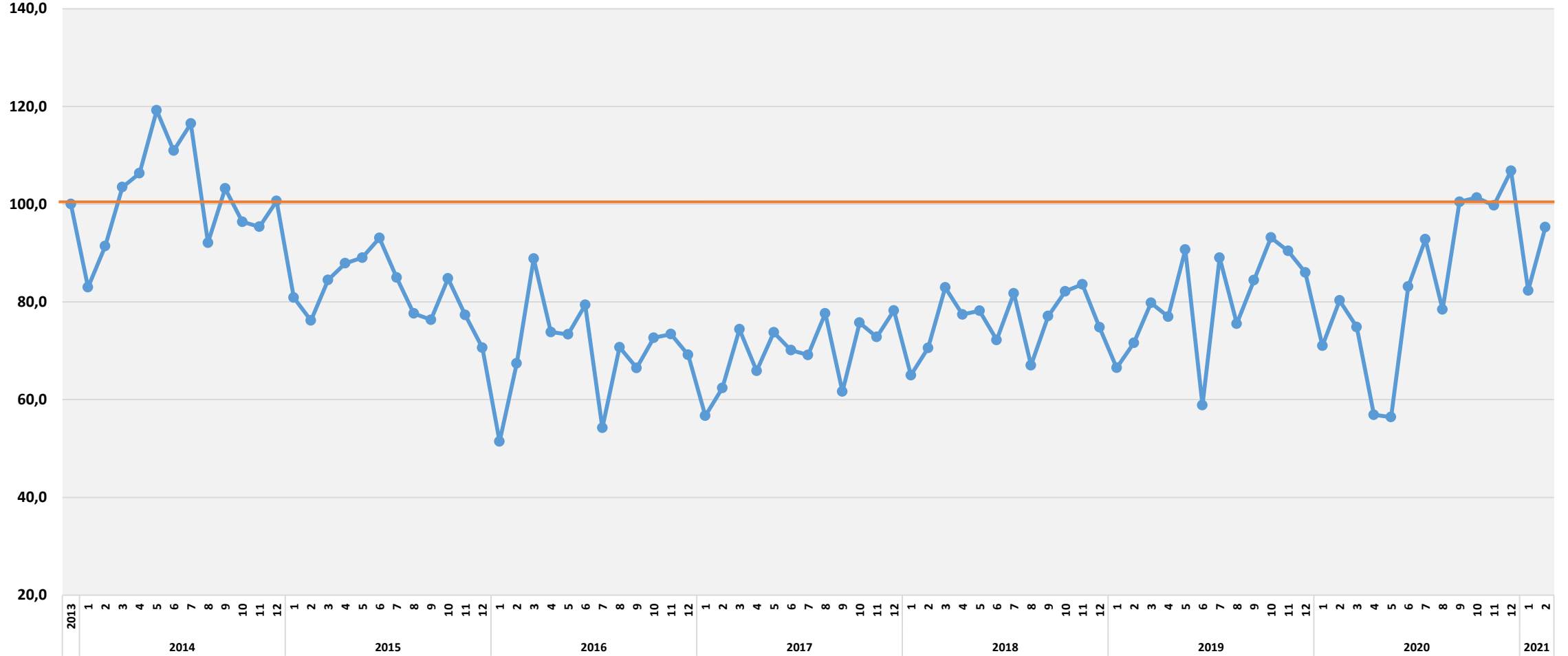
KİMYASAL BAZLI ÜRÜNLER DIŞ TİCARET ENDEKSLERİ

İHRACAT MİKTAR ENDEKSİ 2013=100



KİMYASAL BAZLI ÜRÜNLER DIŞ TİCARET ENDEKSLERİ

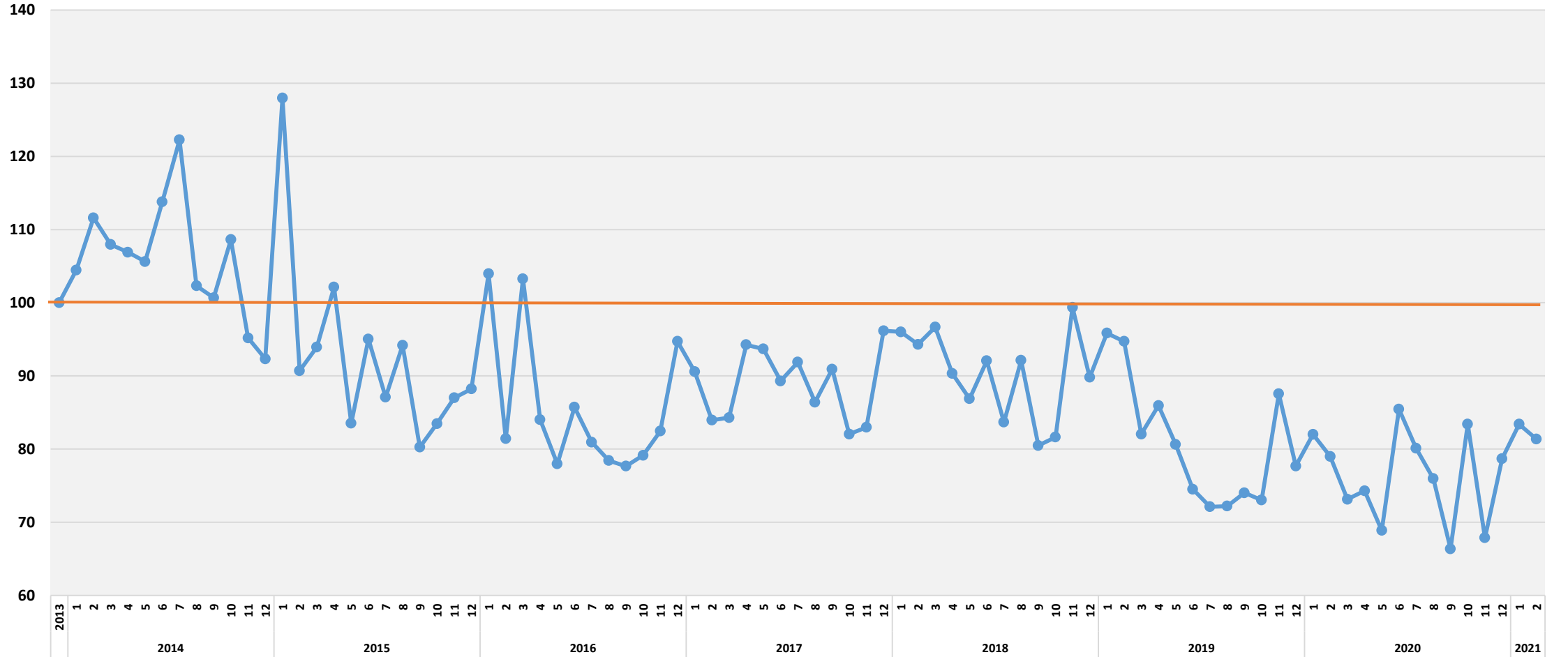
İHRACAT DEĞER ENDEKSİ 2013=100





## KİMYASAL BAZLI ÜRÜNLER DIŞ TİCARET ENDEKSLERİ

İHRACAT BİRİM DEĞER ENDEKSİ 2013=100



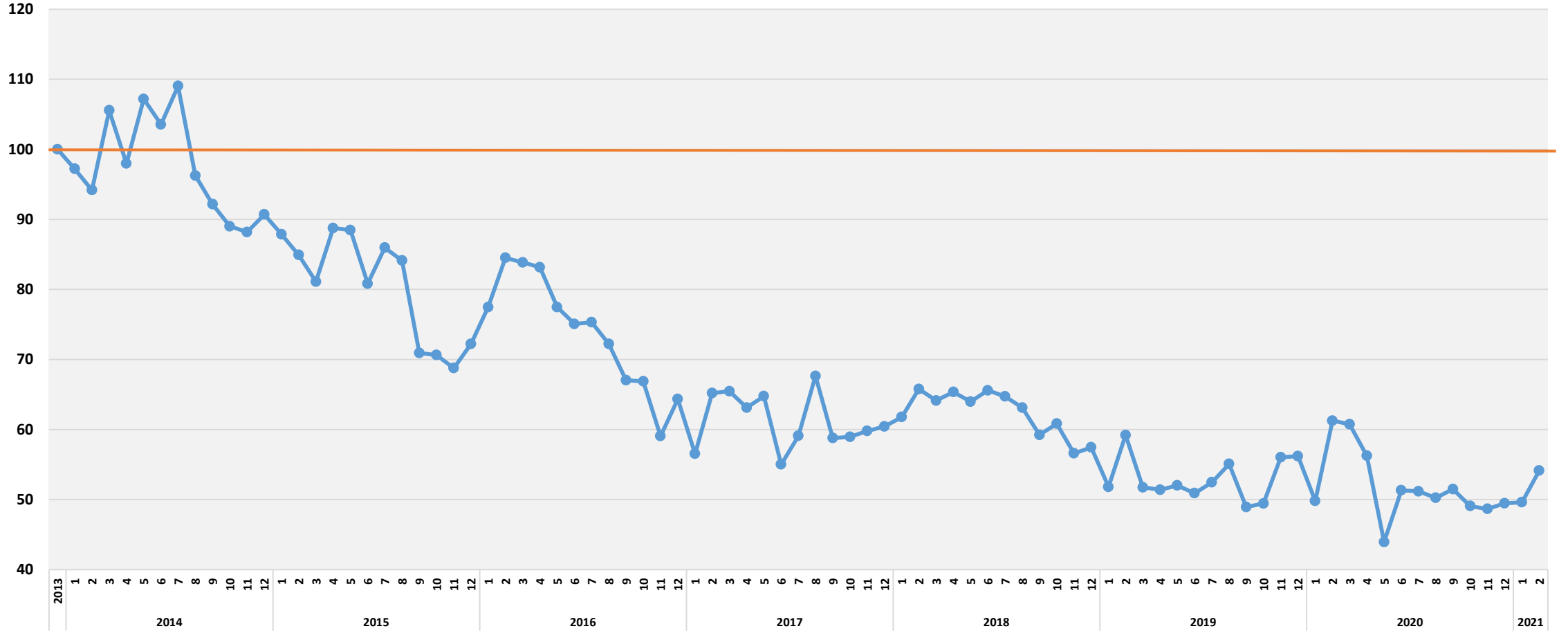






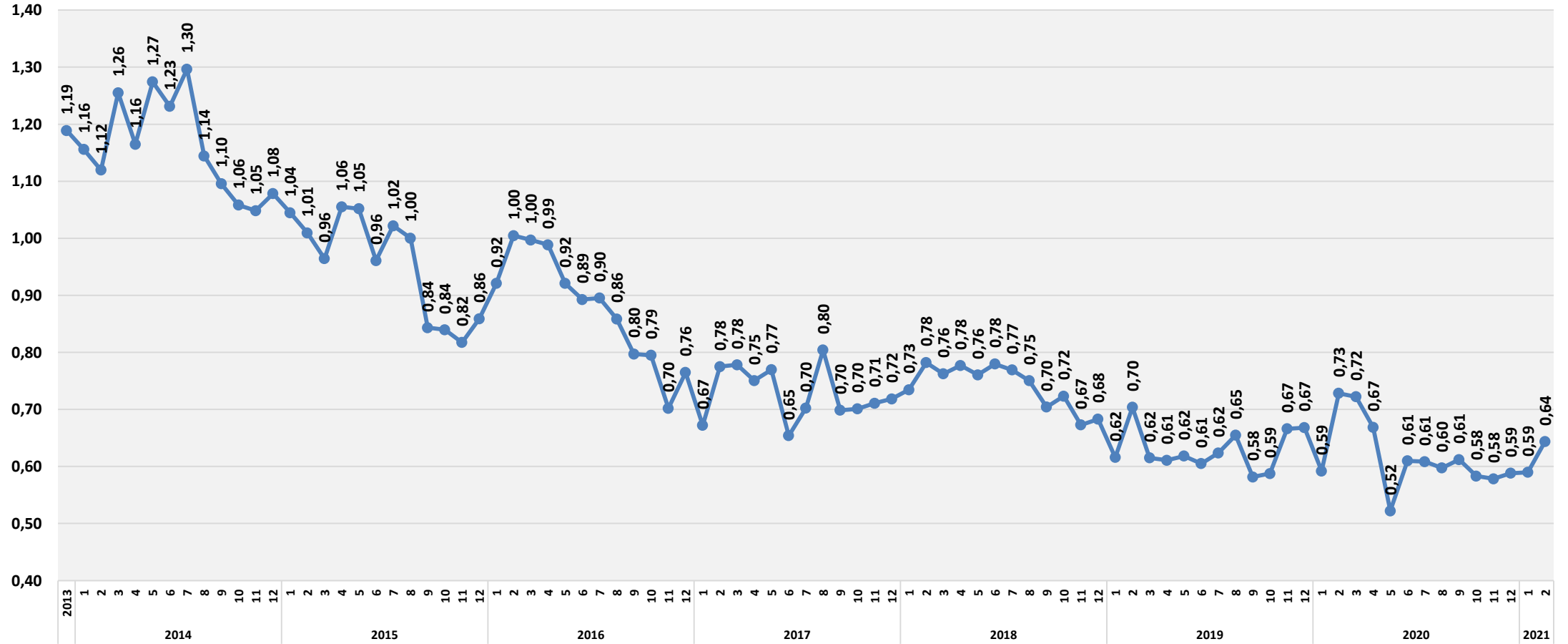
AĞAÇ VE AHŞAP ÜRÜNLERİ DIŞ TİCARET ENDEKSLERİ

İHRACAT BİRİM DEĞER ENDEKSİ 2013=100



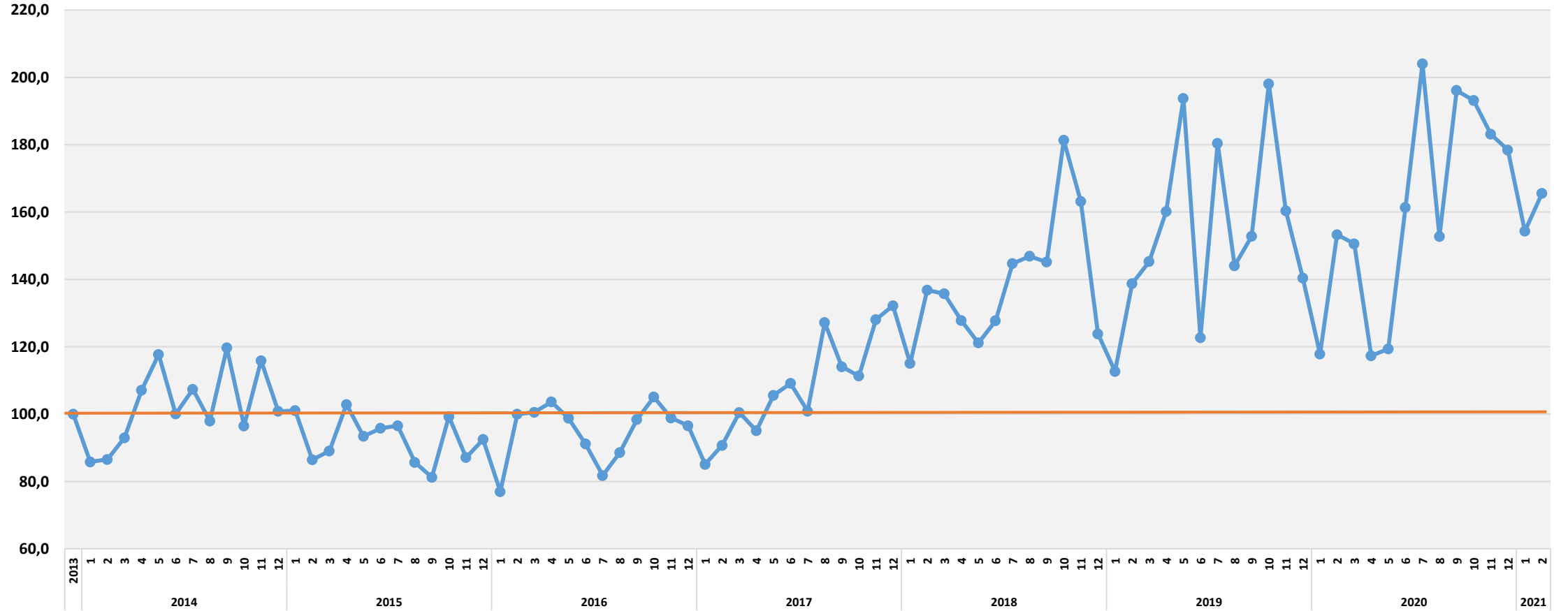
AĞAÇ VE AHŞAP ÜRÜNLERİ DIŞ TİCARET ENDEKSLERİ

İHRACAT BİRİM FİYAT DOLAR/KG



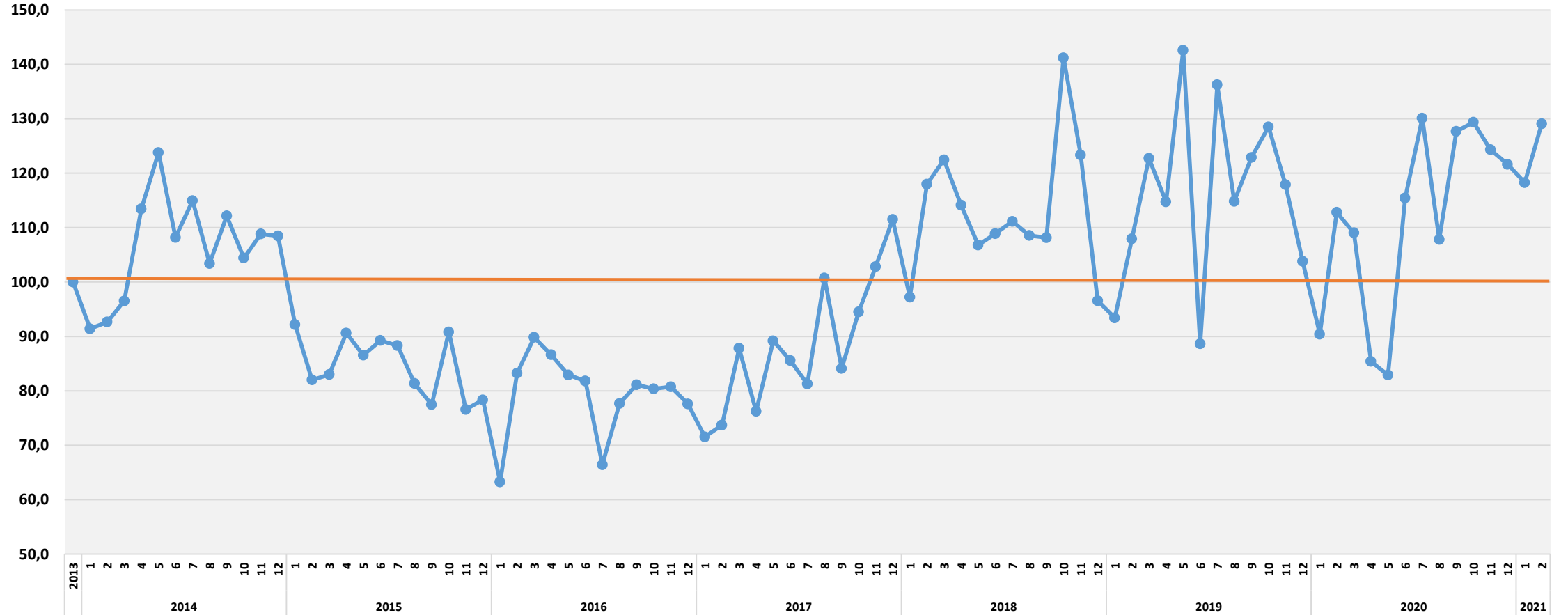
YALITIM ÜRÜNLERİ DIŞ TİCARET ENDEKSLERİ

İHRACAT MİKTAR ENDEKSİ 2013=100



YALITIM ÜRÜNLERİ DIŞ TİCARET ENDEKSLERİ

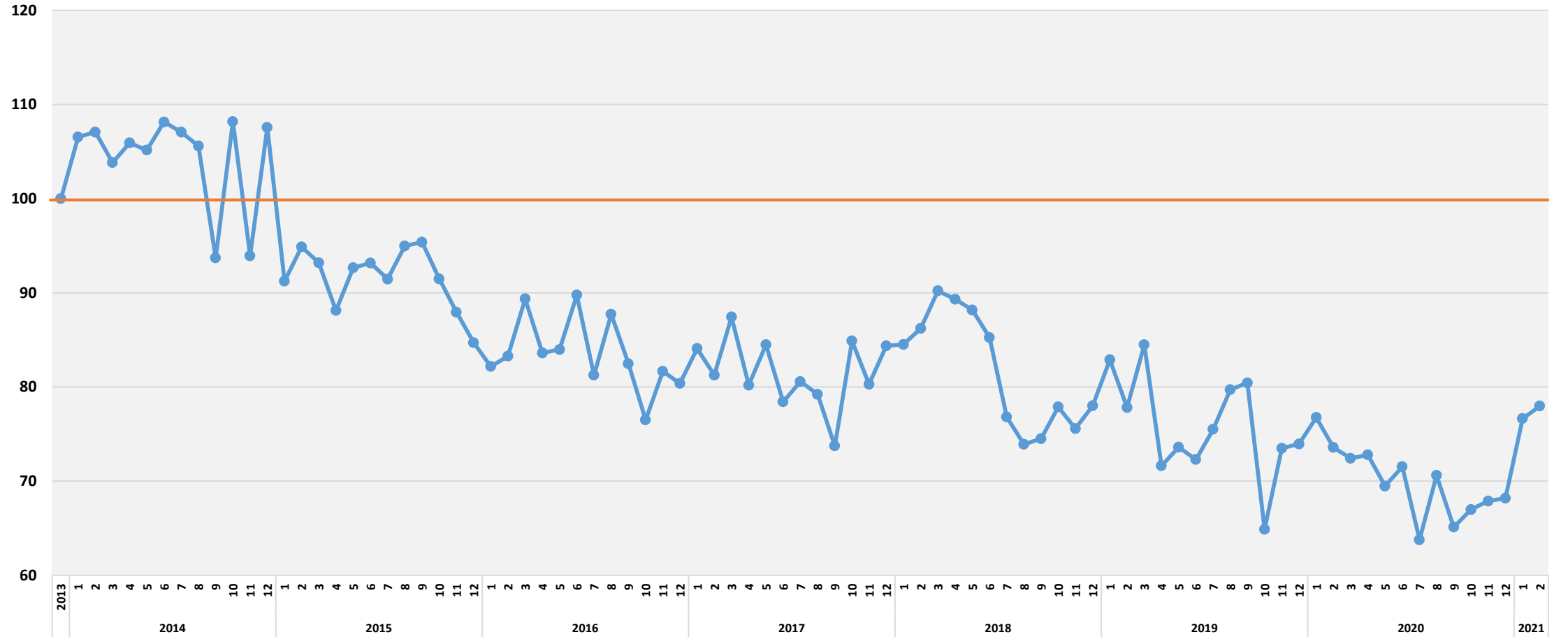
İHRACAT DEĞER ENDEKSİ 2013=100





## YALITIM ÜRÜNLERİ DIŞ TİCARET ENDEKSLERİ

## İHRACAT BİRİM DEĞER ENDEKSİ 2013=100

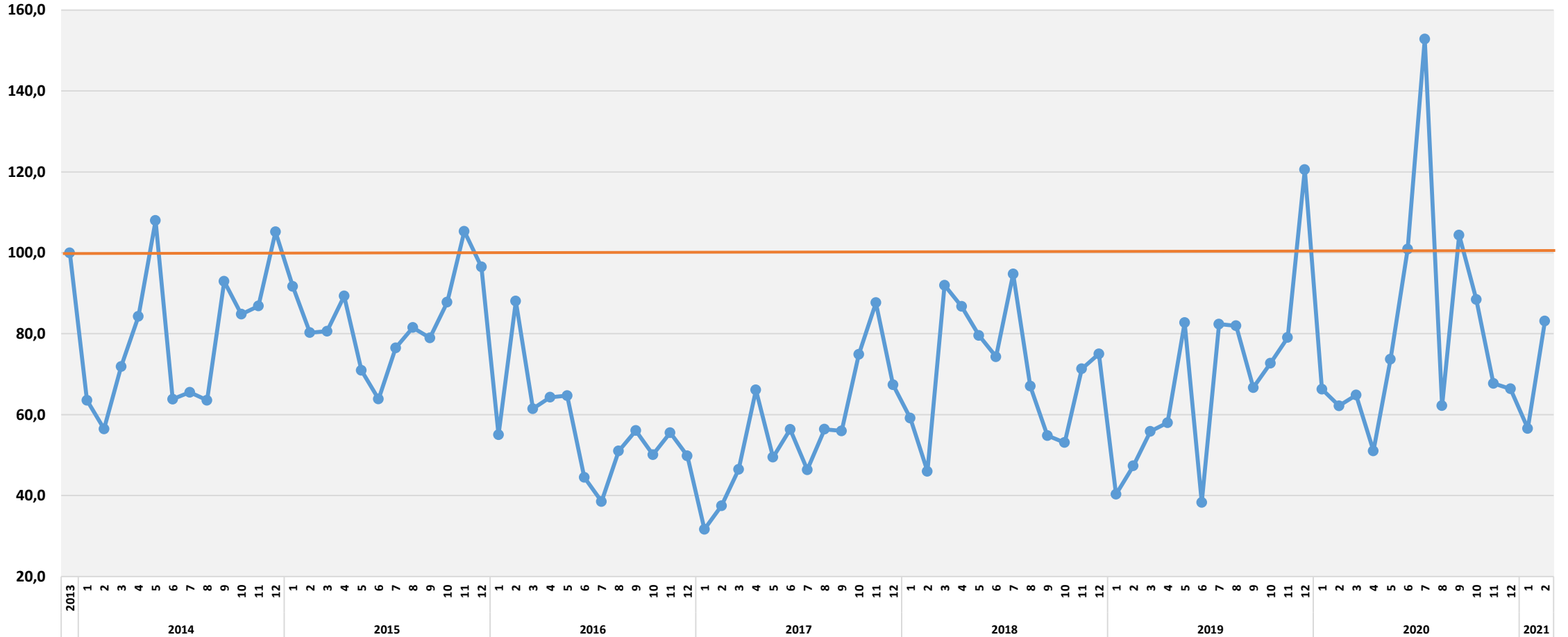






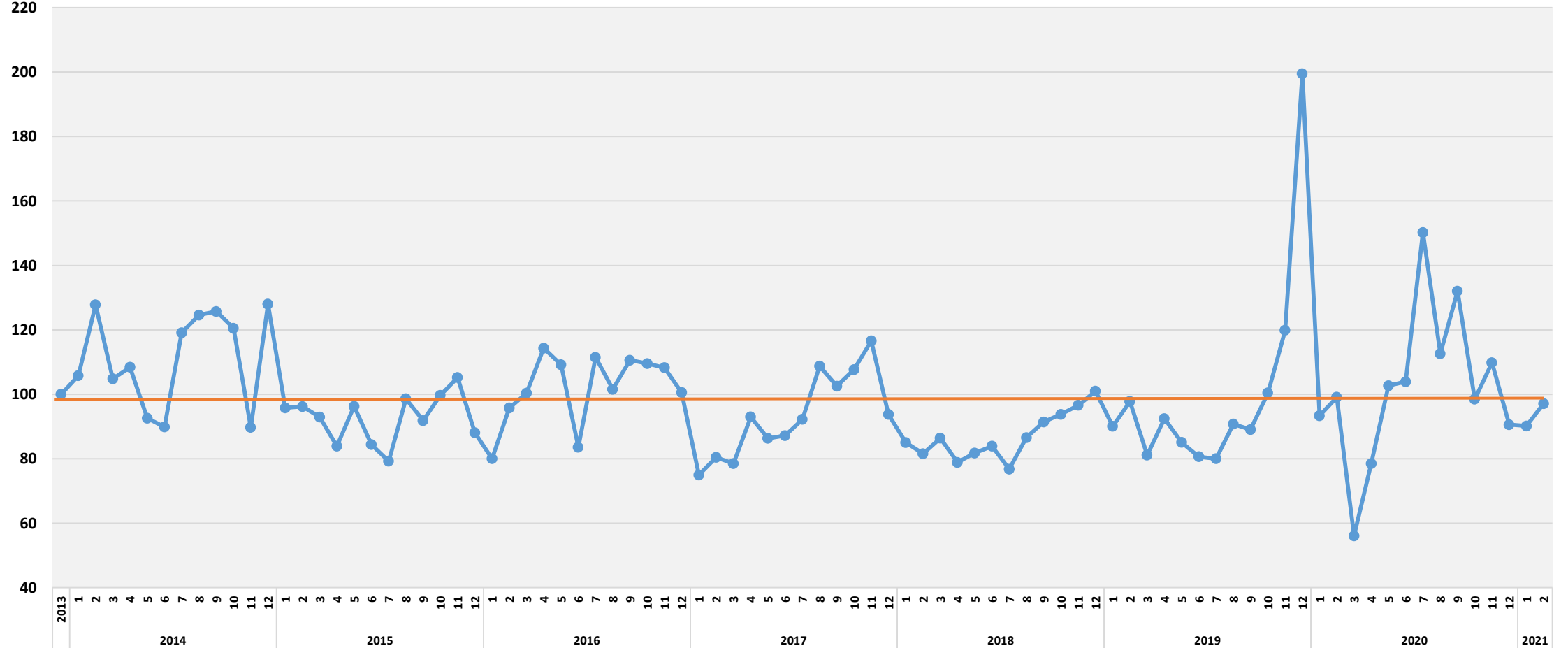
## PREFABRİK YAPILAR DIŞ TİCARET ENDEKSLERİ

## İHRACAT DEĞER ENDEKSİ 2013=100



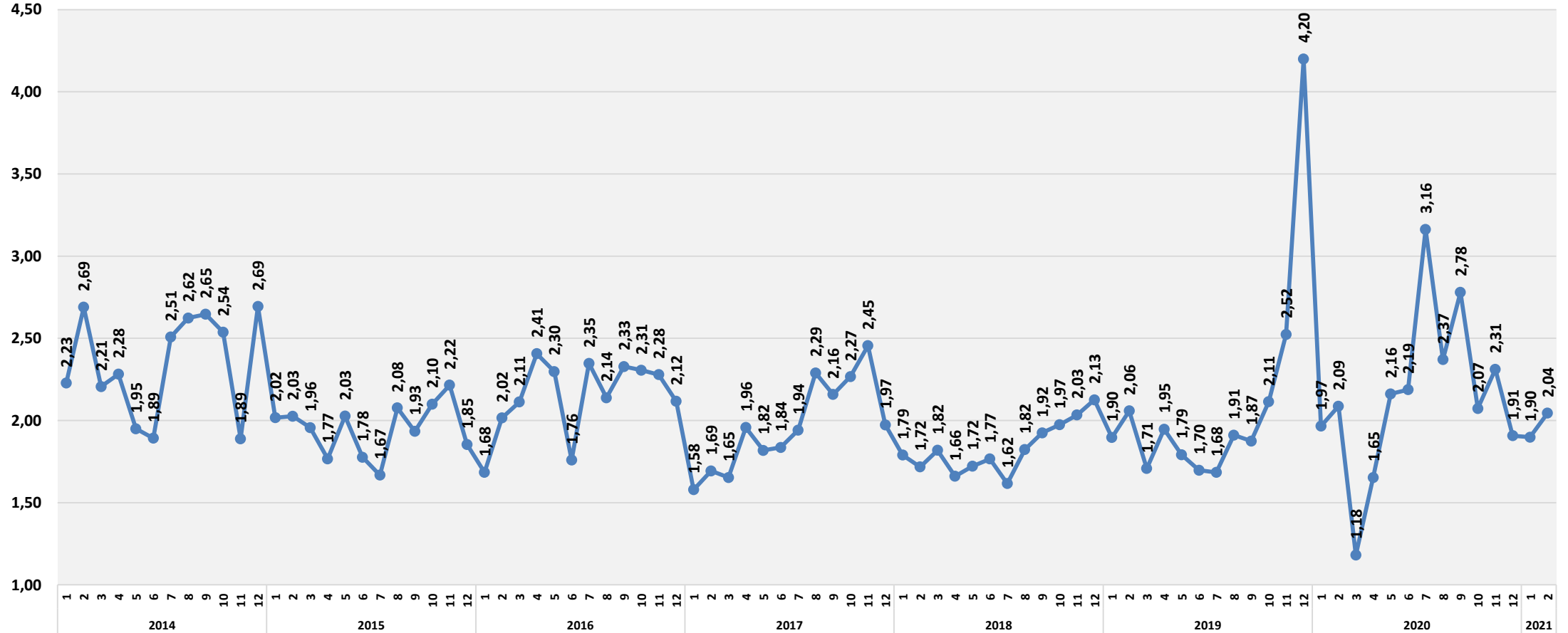
PREFABRİK YAPILAR DIŞ TİCARET ENDEKSLERİ

İHRACAT BİRİM DEĞER ENDEKSİ 2013=100



## PREFABRİK YAPILAR DIŞ TİCARET ENDEKSLERİ

## İHRACAT BİRİM DEĞER DOLAR/KG





İNŞAAT MALZEMELERİ  
SANAYİ DIŞ TİCARET  
ENDEKSİ



## ENDEKSİ HAZIRLAYAN KURUM

ECONOMY AND STRATEGY CONSULTANCY SERVICES



# ESDH

EKONOMİ VE STRATEJİ DANIŞMANLIK HİZMETLERİ

## EKONOMİ VE STRATEJİ DANIŞMANLIK HİZMETLERİ

SERGÜL SOKAK, SARAL SİTESİ C.BLOK D.10 GAYRETTEPE-BEŞİKTAŞ  
İSTANBUL, TEL 0212 352 87 95

[www.esdh.com.tr](http://www.esdh.com.tr)